

TÜRK NİPPON SİGORTA A.Ş.

**1 OCAK - 31 ARALIK 2016
HEŞAP DÖNEMİNE AİT FİNANSAL TABLOLAR VE
BAĞIMSIZ DENETİM RAPORU**



BAĞIMSIZ DENETİM RAPORU

Türk Nippon Sigorta Anonim Şirketi Yönetim Kurulu'na,

Finansal Tablolara İlişkin Rapor

1. Türk Nippon Sigorta Anonim Şirketi'nin ("Şirket") 31 Aralık 2016 tarihli bilançosu, aynı tarihte sona eren hesap dönemine ait gelir tablosu, özsermaye değişim tablosu ve nakit akış tablosu ile önemli muhasebe politikalarını özetleyen dipnotlar ve diğer açıklayıcı notlardan oluşan ilişikteki finansal tablolarını denetlemiş bulunuyoruz.

Yönetimin Finansal Tablolara İlişkin Sorumluluğu

2. Şirket yönetimi; finansal tabloların sigortacılık mevzuatı gereği yürürlükte bulunan muhasebe ve finansal raporlamaya ilişkin düzenlemeler ve bunlar ile düzenlenmeyen konularda Türkiye Muhasebe Standartları hükümlerini içeren; "Sigortacılık Muhasebe ve Finansal Raporlama Mevzuatı"na uygun olarak hazırlanmasından, gerçeğe uygun bir biçimde sunumundan ve hata veya hile kaynaklı önemli yanlışlık içermeyen finansal tabloların hazırlanmasını sağlamak için gerekli gördüğü iç kontrolden sorumludur.

Bağımsız Denetçinin Sorumluluğu

3. Sorumluluğumuz, yaptığımız bağımsız denetime dayanarak, bu finansal tablolar hakkında görüş vermektir. Yaptığımız bağımsız denetim, sigortacılık mevzuatı gereği yürürlükte bulunan bağımsız denetim ilkelerine ilişkin düzenlemelere ve Kamu Gözetimi, Muhasebe ve Denetim Standartları Kurumu tarafından yayımlanan Türkiye Denetim Standartlarının bir parçası olan Bağımsız Denetim Standartlarına uygun olarak yürütülmüştür. Bu standartlar, etik hükümlere uygunluk sağlanmasını ve bağımsız denetimin, finansal tabloların önemli yanlışlık içerip içermediğine dair makul güvence elde etmek üzere planlanarak yürütülmesini gerektirmektedir. Bağımsız denetim, finansal tablolardaki tutar ve açıklamalar hakkında denetim kanıtı elde etmek amacıyla denetim prosedürlerinin uygulanmasını içerir. Bu prosedürlerin seçimi, finansal tablolardaki hata veya hile kaynaklı "önemli yanlışlık" risklerinin değerlendirilmesi de dahil, bağımsız denetçinin mesleki muhakemesine dayanır. Bağımsız denetçi risk değerlendirmelerini yaparken, şartlara uygun denetim prosedürlerini tasarlamak amacıyla, işletmenin finansal tablolarının hazırlanması ve gerçeğe uygun sunumuyla ilgili iç kontrolü değerlendirir, ancak bu değerlendirme, işletmenin iç kontrolünün etkinliğine ilişkin bir görüş verme amacı taşımaz. Bağımsız denetim, bir bütün olarak finansal tabloların sunumunun değerlendirilmesinin yanı sıra, işletme yönetimi tarafından kullanılan muhasebe politikalarının uygunluğunun ve yapılan muhasebe tahminlerinin makul olup olmadığının değerlendirilmesini de içerir.

Bağımsız denetim sırasında elde ettiğimiz bağımsız denetim kanıtlarının, görüşümüzün oluşturulması için yeterli ve uygun bir dayanak oluşturduğuna inanıyoruz.

Görüş

4. Görüşümüze göre finansal tablolar, Türk Nippon Sigorta Anonim Şirketi'nin 31 Aralık 2016 tarihi itibarıyla finansal durumunu ve aynı tarihte sona eren hesap dönemine ait finansal performansını ve nakit akışlarını, Sigortacılık Muhasebe ve Finansal Raporlama Mevzuatı'na uygun olarak tüm önemli yönleriyle gerçeğe uygun bir biçimde sunmaktadır.

Görüşü Etkilemeyen Husus

5. 4 no'lu dipnotta açıklandığı üzere, Sigorta ve Reasürans ile Emeklilik Şirketlerinin Sermaye Yeterliliklerinin Ölçülmesine ve Değerlendirilmesine İlişkin Yönetmelik uyarınca Şirket'in 31 Aralık 2016 tarihi itibarıyla özsermayesi, Sigorta ve Reasürans ile Emeklilik Şirketlerinin Sermaye Yeterliliklerinin Ölçülmesine ve Değerlendirilmesine İlişkin Yönetmelik uyarınca belirlenen gerekli özsermayeden 20,534,133 TL eksik durumdadır.

Mevzuattan Kaynaklanan Diğer Yükümlülüklerle İlişkin Rapor

6. TTK'nın 402'nci maddesinin dördüncü fıkrası uyarınca, Şirket'in 1 Ocak - 31 Aralık 2016 hesap döneminde defter tutma düzeninin, TTK ile Şirket esas sözleşmesinin finansal raporlamaya ilişkin hükümlerine uygun olmadığına dair önemli bir hususa rastlanmamıştır.
7. TTK'nın 402'nci maddesinin dördüncü fıkrası uyarınca Yönetim Kurulu tarafımıza denetim kapsamında istenen açıklamaları yapmış ve talep edilen belgeleri vermiştir.

PwC Bağımsız Denetim ve
Serbest Muhasebeci Mali Müşavirlik A.Ş.

Adnan Akan, SMMM
Sorumlu Denetçi



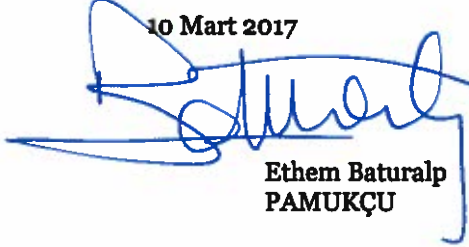
İstanbul, 10 Mart 2017


**31 ARALIK 2016 TARİHİ İTİBARIYLA DÜZENLENEN FİNANSAL TABLOLARA İLİŞKİN
ŞİRKET BEYANI**


İlişikte sunulan 31 Aralık 2016 tarihi itibarıyla düzenlediğimiz finansal tablolar ile bunlara ilişkin açıklama ve dipnotların sigortacılık mevzuatı gereği yürürlükte bulunan muhasebe ilke ve standartlarına göre hazırlandığını ve ilgili mevzuat ile şirketimiz kayıtlarına uygun olduğunu beyan ederiz.


Türk Nippon Sigorta A.Ş.

10 Mart 2017


**Ethem Baturalp
PAMUKÇU**
Yönetim Kurulu
Üyesi ve Genel
Müdür


Çem EKİZ
Mali İşler
Genel Müdür
Yardımcısı


Serkan İNCE
Mali İşler
Yöneticisi


**Alper
ÜNLENEN**
Aktüer

TÜRK NİPPON SİGORTA A.Ş.

**1 OCAK - 31 ARALIK 2016 HESAP DÖNEMİNE AİT
FİNANSAL TABLOLAR**

İÇİNDEKİLER	SAYFA
BİLANÇOLAR.....	1-5
GELİR TABLOLARI.....	6-7
NAKİT AKIŞ TABLOLARI.....	8
ÖZSERMAYE DEĞİŞİM TABLOLARI	9
FİNANSAL TABLOLARA İLİŞKİN AÇIKLAYICI DİPNOTLAR.....	10-52
EK 1 - KAR DAĞITIM TABLOLARI	53

TÜRK NİPPON SİGORTA A.Ş.

31 ARALIK 2016 VE 2015 TARİHLERİ İTİBARIYLA AYRINTILI BİLANÇOLAR

(Para birimi aksi belirtilmedikçe Türk Lirası ("TL") olarak gösterilmiştir.)

VARLIKLAR	Dipnot	Bağımsız Denetimden Geçmiş 31 Aralık 2016	Bağımsız Denetimden Geçmiş 31 Aralık 2015
I- Cari Varlıklar			
A- Nakit ve Nakit Benzeri Varlıklar		115,690,099	23,334,912
1- Kasa	2.12	15,539	11,922
2- Alınan Çekler		-	-
3- Bankalar	2.12 ve 14	43,462,108	12,673,009
4- Verilen Çekler ve Ödeme Emirleri (-)		-	-
5- Banka Garantili ve Üç Aydan Kısa Vadeli Kredi Kartı Alacakları	2.12	72,212,452	10,649,981
6- Diğer Nakit ve Nakit Benzeri Varlıklar		-	-
B- Finansal Varlıklar ile Riski Sigortalılara ait Finansal Yatırımlar	2.8 ve 11	70,041,014	30,006,982
1- Satılmaya Hazır Finansal Varlıklar	2.8 ve 11	70,041,014	30,006,982
2- Vadeye Kadar Elde Tutulacak Finansal Varlıklar		-	-
3- Alım Satım Amaçlı Finansal Varlıklar		-	-
4- Krediler		-	-
5- Krediler Karşılığı (-)		-	-
6- Riskli Hayat Poliçesi Sahiplerine Ait Finansal Yatırımlar		-	-
7- Şirket Hissesi		-	-
8- Finansal Varlıklar Değer Düşüklüğü Karşılığı (-)		-	-
C- Esas Faaliyetlerden Alacaklar	2.8, 11.1 ve 12.1	33,544,646	31,398,721
1- Sigortacılık Faaliyetlerinden Alacaklar	12.1	33,572,864	31,456,169
2- Sigortacılık Faaliyetlerinden Alacaklar Karşılığı (-)	12.1	(28,218)	(57,448)
3- Reasürans Faaliyetlerinden Alacaklar		-	-
4- Reasürans Faaliyetlerinden Alacaklar Karşılığı (-)		-	-
5- Sigorta ve Reasürans Şirketleri Nezdindeki Depolar		-	-
6- Sigortalılara Krediler (İkrazlar)		-	-
7- Sigortalılara Krediler (İkrazlar) Karşılığı (-)		-	-
8- Emeklilik Faaliyetlerinden Alacaklar		-	-
9- Esas Faaliyetlerden Kaynaklanan Şüpheli Alacaklar	12.1	849,329	578,319
10- Esas Faaliyetlerden Kaynaklanan Şüpheli Alacaklar Karşılığı (-)	12.1	(849,329)	(578,319)
D- İlişkili Taraflardan Alacaklar			
1- Ortaklardan Alacaklar		-	-
2- İştiraklerden Alacaklar		-	-
3- Bağlı Ortaklıklardan Alacaklar		-	-
4- Müsterek Yönetime Tabi Teşebbüslerden Alacaklar		-	-
5- Personelden Alacaklar		-	-
6- Diğer İlişkili Taraflardan Alacaklar		-	-
7- İlişkili Taraflardan Alacaklar Reeskontu (-)		-	-
8- İlişkili Taraflardan Şüpheli Alacaklar		-	-
9- İlişkili Taraflardan Şüpheli Alacaklar Karşılığı (-)		-	-
E- Diğer Alacaklar		171,405	188,552
1- Finansal Kiralama Alacakları		-	-
2- Kazanılmamış Finansal Kiralama Faiz Gelirleri (-)		-	-
3- Verilen Depozito ve Teminatlar		35,409	20,049
4- Diğer Çeşitli Alacaklar	47.1	135,996	168,503
5- Diğer Çeşitli Alacaklar Reeskontu (-)		-	-
6- Şüpheli Diğer Alacaklar		-	-
7- Şüpheli Diğer Alacaklar Karşılığı (-)		-	-
F- Gelecek Aylara Ait Giderler ve Gelir Tahakkukları		25,347,539	11,328,168
1- Ertelenmiş Üretim Giderleri	17	21,130,352	9,517,498
2- Tahakkuk Etmiş Faiz ve Kira Gelirleri		-	-
3- Gelir Tahakkukları		-	-
4- Gelecek Aylara Ait Diğer Giderler	47.1	4,217,187	1,810,670
G- Diğer Cari Varlıklar		1,193,919	570,177
1- Gelecek Aylar İhtiyacı Stoklar		-	-
2- Peşin Ödenen Vergiler ve Fonlar	2.18 ve 35	1,038,685	548,582
3- Ertelenmiş Vergi Varlıkları		-	-
4- İş Avansları		155,234	14,693
5- Personele Verilen Avanslar		-	6,902
6- Sayım ve Tesellüm Noksanları		-	-
7- Diğer Çeşitli Cari Varlıklar		-	-
8- Diğer Cari Varlıklar Karşılığı (-)		-	-
I- Cari Varlıklar Toplamı		245,988,622	96,827,512

Takip eden dipnotlar finansal tabloların tamamlayıcı parçasını oluştururlar.

TÜRK NİPPON SİGORTA A.Ş.

31 ARALIK 2016 VE 2015 TARİHLERİ İTİBARIYLA AYRINTILI BİLANÇOLAR

(Para birimi aksi belirtilmedikçe Türk Lirası ("TL") olarak gösterilmiştir.)

VARLIKLAR	Dipnot	Bağımsız Denetimden Geçmiş 31 Aralık 2016	Bağımsız Denetimden Geçmiş 31 Aralık 2015
II- Cari Olmayan Varlıklar			
A- Esas Faaliyetlerden Alacaklar		115,997	115,998
1- Sigortacılık Faaliyetlerinden Alacaklar	12.1	35,044	1,394
2- Sigortacılık Faaliyetlerinden Alacaklar Karşılığı (-)	12.1	(35,044)	(1,394)
3- Reasürans Faaliyetlerinden Alacaklar		-	-
4- Reasürans Faaliyetlerinden Alacaklar Karşılığı		-	-
5- Sigorta ve Reasürans Şirketleri Nezdindeki Depolar		-	-
6- Sigortalılara Krediler (İkrazlar)		-	-
7- Sigortalılara Krediler (İkrazlar) Karşılığı (-)		-	-
8- Emeklilik Faaliyetlerinden Alacaklar		-	-
9- Esas Faaliyetlerden Kaynaklanan Şüpheli Alacaklar	12.1	3,519,105	2,727,682
10- Esas Faaliyetlerden Kaynaklanan Şüpheli Alacaklar Karşılığı (-)	12.1	(3,403,108)	(2,611,684)
B- İlişkili Taraflardan Alacaklar			
1- Ortaklardan Alacaklar		-	-
2- İştiraklerden Alacaklar		-	-
3- Bağlı Ortaklıklardan Alacaklar		-	-
4- Müşterek Yönetime Tabi Teşebbüslerden Alacaklar		-	-
5- Personelden Alacaklar		-	-
6- Diğer İlişkili Taraflardan Alacaklar		-	-
7- İlişkili Taraflardan Alacaklar Reeskontu (-)		-	-
8- İlişkili Taraflardan Şüpheli Alacaklar		-	-
9- İlişkili Taraflardan Şüpheli Alacaklar Karşılığı (-)		-	-
C- Diğer Alacaklar			
1- Finansal Kiralama Alacakları		-	-
2- Kazanılmamış Finansal Kiralama Faiz Gelirleri (-)		-	-
3- Verilen Depozito ve Teminatlar		-	-
4- Diğer Çeşitli Alacaklar		-	-
5- Diğer Çeşitli Alacaklar Reeskontu (-)		-	-
6- Şüpheli Diğer Alacaklar		-	-
7- Şüpheli Diğer Alacaklar Karşılığı (-)		-	-
D- Finansal Varlıklar			
1- Bağlı Menkul Kıymetler		-	-
2- İştirakler		-	-
3- İştirakler Sermaye Taahhütleri (-)		-	-
4- Bağlı Ortaklıklar		-	-
5- Bağlı Ortaklıklar Sermaye Taahhütleri (-)		-	-
6- Müşterek Yönetime Tabi Teşebbüsler		-	-
7- Müşterek Yönetime Tabi Teşebbüsler Sermaye Taahhütleri (-)		-	-
8- Finansal Varlıklar ve Riski Sigortalılara Ait Finansal Yatırımlar		-	-
9- Diğer Finansal Varlıklar		-	-
10- Finansal Varlıklar Değer Düşüklüğü Karşılığı (-)		-	-
E- Maddi Varlıklar	2.5 ve 2.6	2,038,612	1,107,255
1- Yatırım Amaçlı Gayrimenkuller	7	-	48,400
2- Yatırım Amaçlı Gayrimenkuller Değer Düşüklüğü Karşılığı (-)		-	-
3- Kullanım Amaçlı Gayrimenkuller		-	-
4- Makine ve Teçhizatlar		-	-
5- Demirbaş ve Tesisatlar	6	2,058,928	1,973,882
6- Motorlu Taşıtlar	6	1,604,214	274,940
7- Diğer Maddi Varlıklar (Özel Maliyet Bedelleri Dahil)	6	580,155	560,272
8- Kiralama Yoluyla Edinilmiş Maddi Varlıklar	6	-	269,216
9- Birikmiş Amortismanlar (-)	6	(2,204,685)	(2,019,455)
10- Maddi Varlıklara İlişkin Avanslar (Yapılmakta Olan Yatırımlar Dahil)		-	-
F- Maddi Olmayan Varlıklar	2.7 ve 8	94,398	198,977
1- Haklar	8	1,867,991	1,855,991
2- Şerefiye		-	-
3- Faaliyet Öncesi Döneme Ait Giderler		-	-
4- Araştırma ve Geliştirme Giderleri		-	-
5- Diğer Maddi Olmayan Varlıklar		-	-
6- Birikmiş İtfalar (Amortismanlar) (-)	8	(1,773,593)	(1,657,014)
7- Maddi Olmayan Varlıklara İlişkin Avanslar		-	-
G- Gelecek Yıllara Ait Giderler ve Gelir Tahakkukları			
1- Ertelenmiş Üretim Giderleri		-	-
2- Gelir Tahakkukları		-	-
3- Gelecek Yıllara Ait Diğer Giderler		-	-
H- Diğer Cari Olmayan Varlıklar		6,745,684	836,355
1- Efektif Yabancı Para Hesapları		-	-
2- Döviz Hesapları		-	-
3- Gelecek Yıllar İhtiyacı Stoklar		-	-
4- Peşin Ödenen Vergiler ve Fonlar		-	-
5- Ertelenmiş Vergi Varlıkları	2.18, 21 ve 35	6,745,684	836,355
6- Diğer Çeşitli Cari Olmayan Varlıklar		-	-
7- Diğer Cari Olmayan Varlıklar Amortismanı (-)		-	-
8- Diğer Cari Olmayan Varlıklar Karşılığı (-)		-	-
II- Cari Olmayan Varlıklar Toplamı		8,994,691	2,258,585
Varlıklar Toplamı (I+II)		254,983,313	99,086,097

Takip eden dipnotlar finansal tabloların tamamlayıcı parçasını oluştururlar.

TÜRK NIPPON SİGORTA A.Ş.

31 ARALIK 2016 VE 2015 TARİHLERİ İTİBARIYLA AYRINTILI BİLANÇOLAR

(Para birimi aksi belirtilmedikçe Türk Lirası ("TL") olarak gösterilmiştir.)

YÜKÜMLÜLÜKLER	Dipnot	Bağımsız Denetimden Geçmiş 31 Aralık 2016	Bağımsız Denetimden Geçmiş 31 Aralık 2015
III- Kısa Vadeli Yükümlülükler			
A- Finansal Borçlar			74,646
1- Kredi Kuruluşlarına Borçlar		-	-
2- Finansal Kiralama İşlemlerinden Borçlar		-	78,747
3- Ertelenmiş Finansal Kiralama Borçlanma Maliyetleri (-)		-	(4,101)
4- Uzun Vadeli Kredilerin Ana Para Taksitleri Ve Faizleri		-	-
5- Çıkarılmış Tahviller (Bonolar) Anapara, Taksit ve Faizleri		-	-
6- Çıkarılmış Diğer Finansal Varlıklar		-	-
7- Çıkarılmış Diğer Finansal Varlıklar İhraç Farkı (-)		-	-
8- Diğer Finansal Borçlar (Yükümlülükler)		-	-
B- Esas Faaliyetlerden Borçlar		16,937,600	13,878,956
1- Sigortacılık Faaliyetlerinden Borçlar	4 ve 19	16,937,600	13,878,956
2- Reasürans Faaliyetlerinden Borçlar		-	-
3- Sigorta ve Reasürans Şirketlerinden Alınan Depolar		-	-
4- Emeklilik Faaliyetlerinden Borçlar		-	-
5- Diğer Esas Faaliyetlerden Borçlar		-	-
6- Diğer Esas Faaliyetlerden Borçlar Borç Senetleri Reeskontu (-)		-	-
C-İlişkili Tarafalara Borçlar			
1- Ortaklara Borçlar		-	-
2- İştiraklere Borçlar		-	-
3- Bağlı Ortaklıklara Borçlar		-	-
4- Müşterek Yönetime Tabi Teşebbüslere Borçlar		-	-
5- Personele Borçlar		-	-
6- Diğer İlişkili Tarafalara Borçlar		-	-
D- Diğer Borçlar		10,685,448	2,261,110
1- Alınan Depozito ve Teminatlar	19	1,338,506	669,100
2- Tedavi Giderlerine İlişkin SGK'ya borçlar	4 ve 19	7,539,117	396,498
3- Diğer Çeşitli Borçlar	4, 19 ve 47.1	1,807,825	1,195,512
4- Diğer Çeşitli Borçlar Reeskontu (-)		-	-
E- Sigortacılık Teknik Karşılıkları		159,891,203	47,758,274
1- Kazanılmamış Primler Karşılığı - Net	2,24, 4 ve 17	124,350,929	28,065,274
2- Devam Eden Riskler Karşılığı - Net	2,24, 4 ve 17	597,885	1,773,476
3- Matematik Karşılıklar - Net		-	-
4- Muallak Tazminat Karşılığı - Net	2,24, 4 ve 17	34,942,389	17,919,524
5- İkramiye ve İndirimler Karşılığı - Net		-	-
6- Diğer Teknik Karşılıklar - Net		-	-
F- Ödenecek Vergi ve Benzeri Diğer Yükümlülükler ile Karşılıkları		6,390,483	975,422
1- Ödenecek Vergi ve Fonlar		6,179,445	817,518
2- Ödenecek Sosyal Güvenlik Kesintileri		211,038	157,904
3- Vadesi Geçmiş, Ertelenmiş veya Taksitlendirilmiş Vergi ve Diğer Yükümlülükler		-	-
4- Ödenecek Diğer Vergi ve Benzeri Yükümlülükler		-	-
5- Dönem Kanı Vergi ve Diğer Yasal Yükümlülük Karşılıkları		-	-
6- Dönem Kanının Peşin Ödenen Vergi ve Diğer Yükümlülükleri (-)		-	-
7- Diğer Vergi ve Benzeri Yükümlülük Karşılıkları		-	-
G- Diğer Risklere İlişkin Karşılıklar	23	772,802	548,725
1- Kıdem Tazminatı Karşılığı		-	-
2- Sosyal Yardım Sandığı Varlık Açıkları Karşılığı		-	-
3- Maliyet Giderleri Karşılığı	23	772,802	548,725
H- Gelecek Aylara Ait Gelirler ve Gider Tahakkukları	10, 17 ve 19	8,494,410	6,761,284
1- Ertelenmiş Komisyon Gelirleri	10, 17 ve 19	8,494,410	6,761,284
2- Gider Tahakkukları		-	-
3- Gelecek Aylara Ait Diğer Gelirler		-	-
I- Diğer Kısa Vadeli Yükümlülükler			
1- Ertelenmiş Vergi Yükümlülüğü		-	-
2- Sayım ve Tesellüm Fazlalıkları		-	-
3- Diğer Çeşitli Kısa Vadeli Yükümlülükler		-	-
III -Kısa Vadeli Yükümlülükler Toplamı		203,171,946	72,258,417

Takip eden dipnotlar finansal tabloların tamamlayıcı parçasını oluştururlar.

TÜRK NIPPON SİGORTA A.Ş.

31 ARALIK 2016 VE 2015 TARİHLERİ İTİBARIYLA AYRINTILI BİLANÇOLAR

(Para birimi aksi belirtilmedikçe Türk Lirası ("TL") olarak gösterilmiştir.)

YÜKÜMLÜLÜKLER	Dipnot	Bağımsız Denetimden Geçmiş 31 Aralık 2016	Bağımsız Denetimden Geçmiş 31 Aralık 2015
IV- Uzun Vadeli Yükümlülükler			
A- Finansal Borçlar		-	-
1- Kredi Kuruluşlarına Borçlar		-	-
2- Finansal Kiralama İşlemlerinden Borçlar		-	-
3- Ertelenmiş Finansal Kiralama Borçlanma Maliyetleri (-)		-	-
4- Çıkarılmış Tahviller		-	-
5- Çıkarılmış Diğer Finansal Varlıklar		-	-
6- Çıkarılmış Diğer Finansal Varlıklar İhraç Farkı (-)		-	-
7- Diğer Finansal Borçlar (Yükümlülükler)		-	-
B- Esas Faaliyetlerden Borçlar		-	-
1- Sigortacılık Faaliyetlerinden Borçlar		-	-
2- Reasürans Faaliyetlerinden Borçlar		-	-
3- Sigorta ve Reasürans Şirketlerinden Alınan Depolar		-	-
4- Emeklilik Faaliyetlerinden Borçlar		-	-
5- Diğer Esas Faaliyetlerden Borçlar		-	-
6- Diğer Esas Faaliyetlerden Borçlar Borç Senetleri Reeskontu (-)		-	-
C- İlişkili Taraflara Borçlar		-	-
1- Ortaklara Borçlar		-	-
2- İştiraklere Borçlar		-	-
3- Bağlı Ortaklıklara Borçlar		-	-
4- Müşterek Yönetime Tabi Teşebbüslere Borçlar		-	-
5- Personele Borçlar		-	-
6- Diğer İlişkili Taraflara Borçlar		-	-
D- Diğer Borçlar		-	-
1- Alınan Depozito ve Teminatlar		-	-
2- Tedavi giderlerine ilişkin SGK'ya borçlar		-	-
3- Diğer Çeşitli Borçlar		-	-
4- Diğer Çeşitli Borçlar Reeskontu		-	-
E- Sigortacılık Teknik Karşılıkları	2.24, 4, 17 ve 47.1	1,151,041	766,727
1- Kazanılmamış Primler Karşılığı - Net		-	-
2- Devam Eden Riskler Karşılığı - Net		-	-
3- Matematik Karşılığı - Net		-	-
4- Muallak Tazminat Karşılığı - Net		-	-
5- İkramiye ve İndirimler Karşılığı - Net		-	-
6- Diğer Teknik Karşılıklar - Net	2.24, 4, 17 ve 47.1	1,151,041	766,727
F- Diğer Yükümlülükler ve Karşılıkları		-	-
1- Ödenecek Diğer Yükümlülükler		-	-
2- Vadesi Geçmiş, Ertelenmiş veya Taksitlendirilmiş Vergi ve Diğer Yükümlülükler		-	-
3- Diğer Borç ve Gider Karşılıkları		-	-
G- Diğer Risklere İlişkin Karşılıkları	2.19 ve 22	674,950	564,724
1- Kıdem Tazminatı Karşılığı	2.19 ve 22	674,950	564,724
2- Sosyal Yardım Sandığı Varlık Açıkları Karşılığı		-	-
H- Gelecek Yıllara Ait Gelirler ve Gider Tahakkukları		-	-
1- Ertelenmiş Komisyon Giderleri		-	-
2- Gider Tahakkukları		-	-
3- Gelecek Yıllara Ait Diğer Gelirler ve Gider Tahakkukları		-	-
I- Diğer Uzun Vadeli Yükümlülükler		-	-
1- Ertelenmiş Vergi Yükümlülüğü		-	-
2- Diğer Uzun Vadeli Yükümlülükler		-	-
IV- Uzun Vadeli Yükümlülükler Toplamı		1,825,991	1,331,451

Takip eden dipnotlar finansal tabloların tamamlayıcı parçasını oluştururlar.

TÜRK NIPPON SİGORTA A.Ş.

31 ARALIK 2016 VE 2015 TARİHLERİ İTİBARIYLA AYRINTILI BİLANÇOLAR

(Para birimi aksi belirtilmedikçe Türk Lirası ("TL") olarak gösterilmiştir.)

ÖZSERMAYE	Dipnot	Bağımsız Denetimden Geçmiş 31 Aralık 2016	Bağımsız Denetimden Geçmiş 31 Aralık 2015
V- Özsermaye			
A- Ödenmiş Sermaye	2.13 ve 15	44,800,000	39,000,000
1- (Nominal) Sermaye	2.13 ve 15	44,800,000	39,000,000
2- Ödenmemiş Sermaye (-)		-	-
3- Sermaye Düzeltmesi Olumlu Farkları		-	-
4- Sermaye Düzeltmesi Olumsuz Farkları (-)		-	-
5- Tescilli Beklenen Sermaye		-	-
B- Sermaye Yedekleri			
1- Hisse Senedi İhraç Primleri		-	-
2- Hisse Senedi İptal Karları		-	-
3- Sermayeye Eklenecek Satış Karları		-	-
4- Yabancı Para Çevirim Farkları		-	-
5- Diğer Sermaye Yedekleri	2.13 ve 15	-	-
C- Kar Yedekleri		131,397	126,056
1- Yasal Yedekler		27,406	27,406
2- Statü Yedekleri		-	-
3- Olağanüstü Yedekler		370,585	370,585
4- Özel Fonlar (Yedekler)		-	-
5- Finansal Varlıkların Değerlemesi		-	-
6- Diğer Kar Yedekleri	2.19	(266,594)	(271,935)
D- Geçmiş Yıllar Karları			
1- Geçmiş Yıllar Karları		-	-
E- Geçmiş Yıllar Zararları (-)		(13,629,827)	(6,650,968)
1- Geçmiş Yıllar Zararları		(13,629,827)	(6,650,968)
F- Dönem Net Karı	37	18,683,806	(6,978,859)
1- Dönem Net Karı		-	-
2- Dönem Net Zararı (-)	37	18,683,806	(6,978,859)
3- Dağıtım Konu Olmayan Dönem Karı		-	-
V- Özsermaye Toplamı		49,985,376	25,496,229
Özsermaye ve Yükümlülükler Toplamı (III+IV+V)		254,983,313	99,086,097

Takip eden dipnotlar finansal tabloların tamamlayıcı parçasını oluştururlar.

TÜRK NIPPON SİGORTA A.Ş.

1 OCAK - 31 ARALIK 2016 VE 2015 HESAP DÖNEMLERİNE AİT AYRINTILI GELİR TABLOLARI

(Para birimi aksi belirtilmedikçe Türk Lirası ("TL") olarak gösterilmiştir.)

I-TEKNİK BÖLÜM

	Dipnot	Bağımsız Denetimden Geçmiş	
		1 Ocak - 31 Aralık 2016	1 Ocak - 31 Aralık 2015
A- Hayat Dışı Teknik Gelir		113,649,077	49,478,559
1- Kazanılmış Primler (Reasürör Payı Düşülmüş Olarak)		105,692,261	45,428,302
1.1- Yazılan Primler (Reasürör Payı Düşülmüş Olarak)		200,802,325	55,154,726
1.1.1- Brüt Yazılan Primler (+)	2.21 ve 24	276,294,965	110,778,318
1.1.2- Reasüröre Devredilen Primler (-)	10 ve 24	(59,057,249)	(54,203,769)
1.1.3- SGK'ya Aktarılan Primler (-)	2.14 ve 24	(16,435,391)	(1,419,823)
1.2- Kazanılmamış Primler Karşılığında Değişim (Reasürör Payı ve Devreden Kısım Düşülmüş Olarak)(+/-)	17.15 - 17.19	(96,285,655)	(8,914,399)
1.2.1- Kazanılmamış Primler Karşılığı (-)	17.15 - 17.19	(108,989,914)	(22,255,927)
1.2.2- Kazanılmamış Primler Karşılığında Reasürör Payı (+)	10 ve 17.15 - 17.19	2,706,599	12,885,409
1.2.3- Kazanılmamış Primler Karşılığı (SGK Payı) (+/-)	2.14 ve 17.15 - 17.19	9,997,660	456,119
1.3- Devam Eden Riskler Karşılığında Değişim (Reasürör Payı ve Devreden Kısım Düşülmüş Olarak)(+/-)	17.15 - 17.19	1,175,591	(812,025)
1.3.1- Devam Eden Riskler Karşılığı (-)	17.15 - 17.19	4,744,052	(4,710,707)
1.3.2- Devam Eden Riskler Karşılığında Reasürör Payı (+)	10 ve 17.15 - 17.19	(3,568,461)	3,898,682
2- Teknik Olmayan Bölümden Aktarılan Yatırım Gelirleri		5,829,263	3,094,739
Diğer Teknik Gelirler (Reasürör Payı Düşülmüş Olarak) (+/-)		-	-
3.1- Brüt Diğer Teknik Gelirler (+/-)		-	-
3.2- Brüt Diğer Teknik Gelirlerde Reasürör Payı (+/-)		-	-
4- Tahakkük Eden Rücu ve Sotraj Gelirleri (+)		2,127,553	955,518
B- Hayat Dışı Teknik Gider(-)		(100,337,206)	(56,241,308)
1- Gerçekleşen Tazminatlar (Reasürör Payı Düşülmüş Olarak) (+/-)		(69,526,442)	(35,612,798)
1.1- Ödenen Tazminatlar (Reasürör Payı Düşülmüş Olarak)		(52,503,577)	(30,082,788)
1.1.1- Brüt Ödenen Tazminatlar (-)		(74,222,793)	(47,538,927)
1.1.2- Ödenen Tazminatlarda Reasürör Payı (+)	10	21,719,216	17,456,139
1.2- Muallak Tazminatlar Karşılığında Değişim (Reasürör Payı ve Devreden Kısım Düşülmüş Olarak) (+/-)		(17,022,865)	(5,530,010)
1.2.1- Muallak Tazminatlar Karşılığı (-)		(30,666,147)	(7,151,891)
1.2.2- Muallak Tazminatlar Karşılığında Reasürör Payı (+)	10	13,643,282	1,621,881
2- İkramiye ve İndirimler Karşılığında Değişim (Reasürör Payı ve Devreden Kısım Düşülmüş Olarak) (+/-)		-	-
2.1- İkramiye ve İndirimler Karşılığı (-)		-	-
2.2- İkramiye ve İndirimler Karşılığında Reasürör Payı (+)		-	-
3- Diğer Teknik Karşılıklarda Değişim (Reasürör Payı ve Devreden Kısım Düşülmüş Olarak) (+/-)	17.15 - 17.19	(384,314)	(392,582)
4- Faaliyet Giderleri (-)	31 ve 32	(25,581,479)	(17,318,636)
5- Matematik Karşılıklarda Değişim (Reasürör Payı ve Devreden Kısım Düşülmüş Olarak) (+/-)		-	-
5.1- Matematik Karşılıklar (-)		-	-
5.2- Matematik Karşılıklarda Reasürör Payı (+)		-	-
6- Diğer Teknik Giderler (-)		(4,844,971)	(2,917,292)
6.1- Brüt Diğer Teknik Giderler (-)		(4,844,971)	(2,917,292)
6.2- Brüt Diğer Teknik Giderlerde Reasürör Payı (+)		-	-
C- Teknik Bölüm Dengesi- Hayat Dışı (A - B)		13,311,871	(6,762,749)
D- Hayat Teknik Gelir			
1- Kazanılmış Primler (Reasürör Payı Düşülmüş Olarak)		-	-
1.1- Yazılan Primler (Reasürör payı Düşülmüş Olarak)		-	-
1.1.1- Brüt Yazılan Primler (+)		-	-
1.1.2- Reasürör Devredilen Primler (-)		-	-
1.2- Kazanılmamış Primler Karşılığında Değişim (Reasürör Payı ve Devreden Kısım Düşülmüş Olarak) (+/-)		-	-
1.2.1- Kazanılmamış Primler Karşılığı (-)		-	-
1.2.2- Kazanılmamış Primler Karşılığında Reasürör Payı (+)		-	-
1.3- Devam Eden Riskler Karşılığında Değişim (Reasürör Payı ve Devreden Kısım Düşülmüş Olarak) (+/-)		-	-
1.3.1- Devam Eden Riskler Karşılığı (-)		-	-
1.3.2- Devam Eden Riskler Karşılığında Reasürör Payı (+)		-	-
2- Hayat Branşı Yatırım Geliri		-	-
3- Yatırımlardaki Gerçekleşmemiş Karlar		-	-
4- Diğer Teknik Gelirler (Reasürör Payı Düşülmüş Olarak) (+/-)		-	-
4.1- Brüt Diğer Teknik Gelirler (+/-)		-	-
4.2- Brüt Diğer Teknik Gelirlerde Reasürör Payı (+/-)		-	-
5- Tahakkük Eden Rücu Gelirleri (+)		-	-
E- Hayat Teknik Gider			
1- Gerçekleşen Tazminatlar (Reasürör Payı Düşülmüş Olarak) (+/-)		-	-
1.1- Ödenen Tazminatlar (Reasürör Payı Düşülmüş Olarak) (-)		-	-
1.1.1- Brüt Ödenen Tazminatlar (-)		-	-
1.1.2- Brüt Ödenen Tazminatlarda Reasürör Payı (+)		-	-
1.2- Muallak Tazminatlar Karşılığında Değişim (Reasürör Payı ve Devreden Kısım Düşülmüş Olarak) (+/-)		-	-
1.2.1- Muallak Tazminatlar Karşılığı (-)		-	-
1.2.2- Muallak Tazminatlar Karşılığında Reasürör Payı (+)		-	-
2- İkramiye ve İndirimler Karşılığında Değişim (Reasürör Payı ve Devreden Kısım Düşülmüş Olarak) (+/-)		-	-
2.1- İkramiye ve İndirimler Karşılığı (-)		-	-
2.2- İkramiye ve İndirimler Karşılığında Reasürör Payı (+)		-	-
3- Matematik Karşılıklarda Değişim (Reasürör Payı ve Devreden Kısım Düşülmüş Olarak)(+/-)		-	-
3.1- Matematik Karşılıklar (-)		-	-
3.1.1- Aktüeryal Matematik Karşılık (+/-)		-	-
3.1.2- Kar Payı Karşılığı (Yatırım Riski Poliçe Sahiplerine Ait Poliçeler İçin Ayrılan Karşılıklar)		-	-
3.2- Matematik Karşılıklarda Reasürör Payı (+)		-	-
3.2.1- Aktüeryal Matematik Karşılıklar Reasürör Payı (+)		-	-
3.2.2- Kar Payı Karşılığı Reasürör Payı(Yatırım Riski Poliçe Sahiplerine Ait Poliçeler İçin Ayrılan Karşılıklar) (+)		-	-
4- Diğer Teknik Karşılıklarda Değişim (Reasürör Payı ve Devreden Kısım Düşülmüş Olarak) (+/-)		-	-
5- Faaliyet Giderleri (-)		-	-
6- Yatırım Giderleri(-)		-	-
7- Yatırımlardaki Gerçekleşmemiş Zararlar (-)		-	-
8- Teknik Olmayan Bölüme Aktarılan Yatırım Gelirleri (-)		-	-
F- Teknik Bölüm Dengesi- Hayat (D - E)			
G- Emeklilik Teknik Gelir			
1- Fon İşletim Gelirleri		-	-
2- Yönetim Gideri Kesintisi		-	-
3- Giriş Aidatı Gelirleri		-	-
4- Ara Verme Halinde Yönetim Gideri Kesintisi		-	-
5- Özel Hizmet Gideri Kesintisi		-	-
6- Sermaye Tahsis Avansları Değer Artış Gelirleri		-	-
7- Diğer Teknik Gelirler		-	-
H- Emeklilik Teknik Gideri			
1- Fon İşletim Giderleri (-)		-	-
2- Sermaye Tahsis Avansları Değer Azalış Giderleri (-)		-	-
3- Faaliyet Giderleri (-)		-	-
4- Diğer Teknik Giderler (-)		-	-
I- Teknik Bölüm Dengesi- Emeklilik (G - H)			

Takip eden dipnotlar finansal tabloların tamamlayıcı parçasını oluştururlar.

TÜRK NİPPON SİGORTA A.Ş.

1 OCAK - 31 ARALIK 2016 VE 2015 HESAP DÖNEMLERİNE AİT AYRINTILI GELİR TABLOLARI

(Para birimi aksi belirtilmedikçe Türk Lirası ("TL") olarak gösterilmiştir.)

II-TEKNİK OLMAYAN BÖLÜM

	Dipnot	Bağımsız Denetimden Geçmiş 1 Ocak - 31 Aralık 2016	Bağımsız Denetimden Geçmiş 1 Ocak - 31 Aralık 2015
C- Teknik Bölüm Dengesi- Hayat Dışı (A-B)		13,311,871	(6,762,749)
F- Teknik Bölüm Dengesi- Hayat (D-E)		-	-
I- Teknik Bölüm Dengesi- Emeklilik (G-H)		-	-
J- Genel Teknik Bölüm Dengesi (C+F+I)		13,311,871	(6,762,749)
K- Yatırım Gelirleri		7,485,891	4,044,882
1- Finansal Yatırımlardan Elde Edilen Gelirler	26	7,037,982	3,430,221
2- Finansal Yatırımların Nakde Çevrilmesinden Elde Edilen Karlar		-	-
3- Finansal Yatırımların Değerlemesi		-	-
4- Kambiyo Karları	36	311,913	614,261
5- İştiraklerden Gelirler		-	-
6- Bağlı Ortaklıklar ve Müşterek Yönetime Tabi Teşebbüslerden Gelirler		-	-
7- Arazi, Arsa ile Binalardan Elde Edilen Gelirler		-	-
8- Türev Ürünlerden Elde Edilen Gelirler		-	-
9- Diğer Yatırımlar		135,996	400
10- Hayat Teknik Bölümünden Aktarılan Yatırım Gelirleri		-	-
L- Yatırım Giderleri (-)		(6,401,400)	(3,561,185)
1- Yatırım Yönetim Giderleri - Faiz Dahil (-)	34	(4,101)	(26,989)
2- Yatırımların Değer Azalışları (-)		-	-
3- Yatırımların Nakde Çevrilmesi Sonucunda Oluşan Zararlar (-)		(2,640)	(11,609)
4- Hayat Dışı Teknik Bölümüne Aktarılan Yatırım Gelirleri (-)		(5,829,263)	(3,094,738)
5- Türev Ürünler Sonucunda Oluşan Zararlar (-)		-	-
6- Kambiyo Zararları (-)		-	-
7- Amortisman Giderleri (-)		(565,396)	(427,848)
8- Diğer Yatırım Giderleri (-)		-	-
M- Diğer Faaliyetlerden ve Olağandışı Faaliyetlerden Gelir ve Karlar ile Gider ve Zararlar (+/-)		4,287,444	(699,807)
1- Karşılıklar Hesabı (+/-)	47.5	(1,574,411)	(897,515)
2- Reeskont Hesabı (+/-)		-	-
3- Özellikli Sigortalar Hesabı (+/-)		-	-
4- Enflasyon Düzeltmesi Hesabı (+/-)		-	-
5- Ertelenmiş Vergi Varlığı Hesabı (+/-)	21 ve 35	5,910,664	206,769
6- Ertelenmiş Vergi Yükümlülüğü Gideri (-)		-	-
7- Diğer Gelir ve Karlar		2,813	15,558
8- Diğer Gider ve Zararlar (-)		(51,622)	(24,619)
9- Önceki Yıl Gelir ve Karları		-	-
10- Önceki Yıl Gider ve Zararları (-)		-	-
N- Dönem Net Karı veya Zararı		18,683,806	(6,978,859)
1- Dönem Karı veya Zararı		18,683,806	(6,978,859)
2- Dönem Karı Vergi ve Diğer Yasal Yükümlülük Karşılıkları (-)		-	-
3- Dönem Net Karı veya Zararı	37	18,683,806	(6,978,859)
4- Enflasyon Düzeltme Hesabı		-	-

Takip eden dipnotlar finansal tabloların tamamlayıcı parçasını oluştururlar.

TÜRK NİPPON SİGORTA A.Ş.

1 OCAK - 31 ARALIK 2016 VE 2015 HESAP DÖNEMLERİNE AİT NAKİT AKIŞ TABLOLARI

(Para birimi aksi belirtilmedikçe Türk Lirası ("TL") olarak gösterilmiştir.)

Dipnot	Bağımsız Denetimden Geçmiş 1 Ocak - 31 Aralık 2016	Bağımsız Denetimden Geçmiş 1 Ocak - 31 Aralık 2015
A- ESAS FAALİYETLERDEN KAYNAKLANAN NAKİT AKIMLARI		
1- Sigortacılık faaliyetlerinden elde edilen nakit girişleri	263,911,092	93,657,951
2- Reasürans faaliyetlerinden elde edilen nakit girişleri	-	-
3- Emeklilik faaliyetlerinden elde edilen nakit girişleri	-	-
4- Sigortacılık faaliyetleri nedeniyle yapılan nakit çıkışı (-)	(111,540,804)	(79,883,018)
5- Reasürans faaliyetleri nedeniyle nakit çıkışı (-)	-	-
6- Emeklilik faaliyetleri nedeniyle nakit çıkışı (-)	-	-
7- Esas faaliyetler sonucu oluşan nakit (A1+A2+A3-A4-A5-A6)	152,370,288	13,774,933
8- Faiz ödemeleri (-)	-	-
9- Gelir vergisi ödemeleri (-)	-	-
10- Diğer nakit girişleri	-	-
11- Diğer nakit çıkışları (-)	(39,902,327)	(16,684,789)
12- Esas faaliyetlerden kaynaklanan net nakit	112,467,961	(2,909,856)
B- YATIRIM FAALİYETLERİNDEN KAYNAKLANAN NAKİT AKIMLARI		
1- Maddi varlıkların satışı	328,190	35,446
2- Maddi varlıkların iktisabı (-)	(1,456,777)	(800,804)
3- Mali varlık iktisabı (-)	(40,034,032)	(8,752,879)
4- Mali varlıkların satışı	-	-
5- Alınan faizler	6,441,686	3,360,808
6- Alınan temettüleri	-	-
7- Diğer nakit girişleri	-	-
8- Diğer nakit çıkışları (-)	-	-
9- Yatırım faaliyetlerinden kaynaklanan net nakit	(34,720,933)	(6,157,429)
C- FİNANSMAN FAALİYETLERİNDEN KAYNAKLANAN NAKİT AKIMLARI		
1- Hisse senedi ihracı	5,800,000	10,000,000
2- Kredilerle ilgili nakit girişleri	-	-
3- Finansal kiralama borçları ödemeleri (-)	(74,646)	(130,386)
4- Ödenen temettüleri (-)	-	-
5- Diğer nakit girişleri	-	-
6- Diğer nakit çıkışları (-)	-	-
7- Finansman faaliyetlerinden kaynaklanan net nakit	5,725,354	9,869,614
D- KUR FARKLARININ NAKİT VE NAKİT BENZERLERİNE OLAN ETKİSİ	311,913	614,261
E- Nakit ve nakit benzerlerinde meydana gelen net artış (A12+B9+C7+D)	83,784,295	1,416,590
F- Dönem başındaki nakit ve nakit benzerleri mevcudu	13,962,704	12,546,114
G- Dönem sonundaki nakit ve nakit benzerleri mevcudu (E+F)	97,746,999	13,962,704

Takip eden dipnotlar finansal tabloların tamamlayıcı parçasını oluştururlar.

TÜRK NIPPON SİGORTA A.Ş.

1 OCAK - 31 ARALIK 2016 VE 2015 HESAP DÖNEMLERİNE AİT ÖZSERMAYE DEĞİŞİM TABLOLARI

(Para birimi aksi belirtilmedikçe Türk Lirası ("TL") olarak gösterilmiştir.)

Özsermaye Değişim Tabloları - Bağımsız Denetimden Geçmiş (*)											
	Sermaye	Ödenmemiş Sermaye (-)	Varlıklarda Değer Artışı	Sermaye Yedekleri	Yabancı Para Çevrim Farkları	Yasal Yedekler	Statü Yedekleri	Diğer Yedekler ve Dağıtılmamış Karlar	Net Dönem Zararı (-)	Geçmiş Yıllar Zararları (-)	Toplam
I- Önceki Dönem Sonu Bakiyesi (31/12/2015)	39,000,000	-	-	-	-	27,406	-	98,650	(6,978,859)	(6,650,968)	25,496,229
A- Sermaye artırımını (A1 + A2)	5,800,000	-	-	-	-	-	-	-	-	-	5,800,000
1- Nakit (15 no'lu dipnot)	-	-	-	-	-	-	-	-	-	-	-
2- İç kaynaklardan	5,800,000	-	-	-	-	-	-	-	-	-	5,800,000
B- İşletmenin aldığı kendi hisse senetleri	-	-	-	-	-	-	-	-	-	-	-
C- Gelir tablosunda yer almayan kazanç ve kayıplar	-	-	-	-	-	-	-	-	-	-	-
D- Varlıklarda değer artışı	-	-	-	-	-	-	-	-	-	-	-
E- Yabancı para çevrim farkları	-	-	-	-	-	-	-	-	-	-	-
F- Diğer kazanç ve kayıplar	-	-	-	-	-	-	-	5,341	-	-	5,341
G- Enflasyon düzeltme farkları	-	-	-	-	-	-	-	-	-	-	-
H- Dönem net karı/zararı (-) (37 no'lu dipnot)	-	-	-	-	-	-	-	-	18,683,806	-	18,683,806
I- Dağıtılan temettü	-	-	-	-	-	-	-	-	-	-	-
J- Transferler (2.13 no'lu dipnot)	-	-	-	-	-	-	-	-	6,978,859	(6,978,859)	-
II- Dönem Sonu Bakiyesi (31/12/2016) (I+A+B+C+D+E+F+G+H+I+J)	44,800,000	-	-	-	-	27,406	-	103,991	18,683,806	(13,629,827)	49,985,376
I- Önceki Dönem Sonu Bakiyesi (31/12/2014)	29,000,000	-	-	-	-	27,406	-	336,583	(6,412,604)	(238,364)	22,713,021
A- Sermaye artırımını (A1 + A2)	10,000,000	-	-	-	-	-	-	-	-	-	10,000,000
1- Nakit (15 no'lu dipnot)	10,000,000	-	-	-	-	-	-	-	-	-	10,000,000
2- İç kaynaklar	-	-	-	-	-	-	-	-	-	-	-
B- İşletmenin aldığı kendi hisse senetleri	-	-	-	-	-	-	-	-	-	-	-
C- Gelir tablosunda yer almayan kazanç ve kayıp	-	-	-	-	-	-	-	-	-	-	-
D- Varlıklarda değer artışı	-	-	-	-	-	-	-	-	-	-	-
E- Yabancı para çevrim farkları	-	-	-	-	-	-	-	-	-	-	-
F- Diğer kazanç ve kayıp	-	-	-	-	-	-	-	(237,933)	-	-	(237,933)
G- Enflasyon düzeltme farkları	-	-	-	-	-	-	-	-	-	-	-
H- Dönem net karı/zararı (-) (37 no'lu dipnot)	-	-	-	-	-	-	-	-	(6,978,859)	-	(6,978,859)
I- Dağıtılan temettü	-	-	-	-	-	-	-	-	-	-	-
J- Transferler (2.13 no'lu dipnot)	-	-	-	-	-	-	-	-	6,412,604	(6,412,604)	-
II- Dönem Sonu Bakiyesi (31/12/2015) (I+A+B+C+D+E+F+G+H+I+J)	39,000,000	-	-	-	-	27,406	-	98,650	(6,978,859)	(6,650,968)	25,496,229

(*) Özsermaye kalemleri ile ilgili detaylı açıklamalar 15 no'lu dipnotta yer almaktadır.

Takip eden dipnotlar finansal tabloların tamamlayıcı parçasını oluştururlar.

TÜRK NİPPON SİGORTA A.Ş.

1 OCAK - 31 ARALIK 2016 HESAP DÖNEMİNE AİT FİNANSAL TABLOLARA İLİŞKİN AÇIKLAYICI DİPNOTLAR

(Para birimi aksi belirtilmedikçe Türk Lirası ("TL") olarak gösterilmiştir.)

1. Genel Bilgiler

1.1 Ana şirketin adı: 31 Aralık 2016 ve 2015 tarihleri itibarıyla Türk Nippon Sigorta A.Ş.'nin ("Şirket") doğrudan ve nihai ortağı Harel Insurance Investment and Financial Services Ltd.'dir (2.13 no'lu dipnot).

1.2 Kuruluşun ikametgahı ve yasal yapısı, Şirket olarak olduğu ülke ve kayıtlı bürounun adresi: Şirket, İstanbul, Türkiye'de 21 Mayıs 1991 tarihinde tescil edilmiştir. Şirket'in merkezi ve Genel Müdürlüğü İstanbul'da olup, Mahir İz Cad. No:24 Altunizade Üsküdar İstanbul adresinde faaliyet göstermektedir. Şirket'in 31 Aralık 2016 tarihi itibarıyla Güney ve Doğu Anadolu, Ege, İç Anadolu ve Marmara Bölge Müdürlükleri bulunmaktadır.

1999 yılında Şirket'in hisselerinin %96.24'üne Tasarruf Mevduatı Sigorta Fonu ("TMSF") tarafından el konulmuştur. Bu tarih itibarıyla Şirket'in kalan hisseleri büyük ölçüde Nipponkoa Insurance Company'ye ait bulunmaktaydı. 2001 yılının Ekim ayında TMSF hisselerini Hussein Nuaman Soufraki Holding ("HNS Holding") ve Hussein Nuaman Soufraki'ye satmıştır. HNS Holding A.Ş. ve Hussein Nuaman Soufraki, 6 Kasım 2008 tarihinde, T.C. Başbakanlık Hazine Müsteşarlığı'nın ("Hazine Müsteşarlığı") 4 Kasım 2008 tarih ve B.02.1.HZN.0.10.025.02 sayılı izni çerçevesinde Şirket hisselerini Harel Insurance Investments and Financial Services Ltd. (%87.67), Safa Gürkan (%9.00) ve Sedat Gürkan'a (%1.00) satmıştır ve söz konusu tarih itibarıyla Şirket'in ana ortağı Harel Insurance Investments and Financial Services Ltd ("Harel") olmuştur. Şirket Hazine Müsteşarlığı'nın denetimi ve onayının ardından poliçe düzenleme yetkisini 6 Nisan 2009 tarihinde geri almış ve 15 Mayıs 2009 tarihinden itibaren yeniden poliçe düzenlemeye başlamıştır. 2009 yılı içerisinde Harel, TMSF'den %1.57 oranında hisse daha satın almıştır. Şirket sermayesi, 2011 yılı içerisinde 29 Mart 2011 tarihli Genel Kurul kararı neticesinde 38,710,000 TL'den 48,710,000 TL'ye nakit olarak arttırılmıştır. Söz konusu sermaye arttırımı sonrasında, Harel'in Şirket sermayesindeki payı %99.98 olmuştur. Şirket'in 30 Nisan 2013 tarihinde yapılan Olağan Genel Kurul Toplantısı'nda Türk Ticaret Kanunu'nun ("TTK") 376. maddesi uyarınca, Şirket'in son yıllık bilançosuna göre, sermaye ile kanuni yedek akçeler toplamının üçte ikisinin, birikmiş zararlar sebebiyle karşılıksız kalmasından dolayı, TTK'nın ilgili hükümlerinin gereğini yerine getirmek ve birikmiş zararlar sonucu oluşan bilanço açığını kapatmak amacıyla, Şirket sermayesinin 48,710,000 TL'den 14,613,000 TL'ye azaltılmasına ve Şirket'ten herhangi bir nakit çıkışı olmaksızın azaltılan sermayenin geçmiş yıl zararlarından mahsup edilmesine karar verilmiştir. Şirket'in 22 Nisan 2014 tarihli Yönetim Kurulu kararıyla Şirket sermayesindeki azlık paylarına sahip hissedarların toplamda 3,543 TL nominal bedelli 354,341 adet hissesinin, Şirket ana ortağı Harel'e devri onaylanmış ve böylece Harel'in Şirket sermayesindeki payı %100'e ulaşarak, Şirket'in tek pay sahibi olmuştur. 30 Nisan 2014 tarihinde yapılan 2013 yılına ait olağan Genel Kurul toplantısıyla, daha önce "Zarar Telafi Fonu" olarak "Diğer Sermaye Yedeklerine" ilave edilmiş olan 33,497,575 TL'nin nakit girişi olmaksızın iç kaynaklardan sermayeye ilave edilmiş ve ayrıca 9,889,425 TL'nin Şirket tek pay sahibi olan Harel tarafından nakdi ödemesi ile toplamda 43,837,000 TL artırılarak 58,000,000 TL'ye çıkarılmıştır. 16 Aralık 2014 tarihli Genel Kurul toplantısıyla, Şirket sermayesi 58,000,000 TL'den 24,000,000 TL'ye azaltılmış ve Şirket'ten herhangi bir nakit çıkışı olmaksızın azaltılan sermaye geçmiş yıl zararlarından mahsup edilmiştir. 30 Aralık 2014 tarihli Genel Kurul toplantısı ve 24 Kasım 2015 tarihli Olağanüstü Genel Kurul toplantısıyla Şirket sermaye 24,000,000 TL'den sırasıyla Şirket pay sahibinin 5,000,000 TL ve 10,000,000 TL'lik nakdi ödemesi ile 39,000,000 TL'ye çıkarılmıştır.

1 Aralık 2016 tarihli Olağanüstü Genel Kurul toplantısı ile Şirket sermayesi 39,000,000 TL'den Şirket pay sahibinin 5,800,000 TL'lik nakdi ödemesi ile 44,800,000 TL'ye çıkarılmıştır. Şirket pay sahibinin nakdi ödemesi ile arttırılan Şirket sermayesi 7 Aralık 2016 tarih ve 26432 sayılı ticaret sicili gazetesinde tescil edilmiştir. 31 Aralık 2016 tarihi itibarıyla Harel'in Şirket sermayesindeki payı %100'dür (31 Aralık 2015: %100) (2.13 ve 15 no'lu dipnotlar).

1.3 İşletmenin fiili faaliyet konusu: Şirket kaza, hastalık/sağlık, kara araçları, hava araçları, su araçları, nakliyat, yangın ve doğal afetler, genel zararlar, kara araçları sorumluluk, hava araçları sorumluluk, su araçları sorumluluk, genel sorumluluk, emniyeti suistimal, finansal kayıplar ve hukuksal koruma branşlarında faaliyet göstermektedir.

1.4 Kuruluşun faaliyetlerinin ve esas çalışma alanlarının niteliklerinin açıklaması: 1.2 ve 1.3 no'lu dipnotlarda açıklanmıştır.

TÜRK NIPPON SİGORTA A.Ş.

1 OCAK - 31 ARALIK 2016 HESAP DÖNEMİNE AİT FİNANSAL TABLOLARA İLİŞKİN AÇIKLAYICI DİPNOTLAR

(Para birimi aksi belirtilmedikçe Türk Lirası ("TL") olarak gösterilmiştir.)

1. Genel Bilgiler (Devamı)

1.5 Kategorileri itibarıyla yıl içinde çalışan personelin ortalama sayısı:

	31 Aralık 2016	31 Aralık 2015
Üst ve orta kademeli yöneticiler	14	12
Diğer personel	51	46
	65	58

1.6 Yönetim kurulu başkan ve üyeleriyle genel müdür, genel koordinatör, genel müdür yardımcıları gibi üst yöneticilere cari dönemde sağlanan ücret ve benzeri menfaatlerin toplam tutarı: 1,137,914 TL (1 Ocak - 31 Aralık 2015: 986,225 TL).

1.7 Finansal tablolarda; yatırım gelirlerinin ve faaliyet giderlerinin (personel, yönetim, araştırma geliştirme, pazarlama ve satış, dışarıdan sağlanan fayda ve hizmetler ile diğer faaliyet giderleri) dağıtımında kullanılan anahtarlar: Şirket, hayat dışı teknik karşılıkları karşılayan varlıkların yatırıma yönlendirmesinden elde ettiği tüm gelirleri, teknik olmayan bölümden teknik bölüme aktarmış, diğer yatırım gelirlerini ise teknik olmayan bölüm içerisinde bırakmıştır. Faaliyet giderlerinin (personel, yönetim, araştırma ve geliştirme, pazarlama ve satış, dışarıdan sağlanan fayda ve hizmet giderleri ile diğer faaliyet giderleri) alt branşlara dağıtımını ise, her bir alt branş için son 3 yılda üretilen poliçe sayısı, brüt yazılan prim miktarı ile hasar ihbar adedinin toplam üretilen poliçe sayısı, brüt yazılan prim miktarına ve hasar ihbar adedine oranlanmasıyla bulunan 3 oranın ortalamasına göre dağıtmıştır.

1.8 Finansal tabloların tek bir şirketi mi yoksa şirketler grubunu mu içerdiği: Finansal tablolar tek bir şirketi (Türk Nippon Sigorta A.Ş.) içermektedir.

1.9 Raporlayan işletmenin adı veya diğer kimlik bilgileri ve bu bilgide önceki bilanço tarihinden beri olan değişiklikler: Şirket'in adı ve diğer kimlik bilgileri 1.1, 1.2, ve 1.3 no'lu dipnotlarda belirtilmiş olup bu bilgilerde önceki bilanço tarihinden bu yana herhangi bir değişiklik olmamıştır.

1.10 Bilanço tarihinden sonraki olaylar: 1 Ocak - 31 Aralık 2016 hesap dönemine ait finansal tabloları değiştirme ve onaylama yetkisi Yönetim Kurulu'nda olup, 10 Mart 2016 tarihinde Yönetim Kurulu adına Genel Müdür Ethem Baturalp Pamukçu, Genel Müdür Yardımcısı Cem Ekiz ve Mali İşler Yöneticisi Serkan İnce tarafından imzalanarak onaylanmıştır. Bilanço tarihinden sonraki olaylar 46 no'lu dipnotta açıklanmıştır.

2. Önemli Muhasebe Politikalarının Özeti

2.1 Hazırlık Esasları

Şirket finansal tablolarını, 5684 sayılı Sigortacılık Kanunu ile Hazine Müsteşarlığı'nın sigorta ve reasürans şirketleri için öngördüğü esaslara göre hazırlamaktadır.

Finansal tablolar Hazine Müsteşarlığı tarafından, 30 Aralık 2004 tarih ve 25686 sayılı Resmi Gazete'de yayımlanan Sigortacılık Hesap Planı ve İzahnamesi Hakkında Tebliğ (Sigortacılık Muhasebe Sistemi Tebliğ No:1) içerisinde yer alan Sigortacılık Hesap Planı ile 27 Aralık 2011 tarih ve 2011/14 sayılı Sigortacılık Hesap Planında Yeni Hesap Kodları Açılmasına Dair Sektör Duyurusu uyarınca düzenlenmektedir. Düzenlenen finansal tabloların biçim ve içerikleri ile bunların açıklama ve dipnotları 18 Nisan 2008 tarih ve 26851 sayılı Resmi Gazete'de yayımlanan Finansal Tabloların Sunumu Hakkında Tebliğ ve 31 Mayıs 2012 tarih ve 2012/7 sayılı Yeni Hesap Kodları ile Finansal Tabloların Sunumuna İlişkin Sektör Duyurusu uyarınca belirlenmektedir.

Şirket, 1 Ocak 2008 tarihinden itibaren faaliyetlerini, 14 Temmuz 2007 tarihinde yayımlanan ve 1 Ocak 2008 tarihinde yürürlüğe giren "Sigorta ve Reasürans Şirketleri ile Emeklilik Şirketlerinin Finansal Raporlamaları Hakkında Yönetmelik" doğrultusunda, söz konusu yönetmelik ve Kamu Gözetimi, Muhasebe ve Denetim Standartları Kurumu (eski adıyla Türkiye Muhasebe Standartları Kurulu) tarafından açıklanan Türkiye Muhasebe Standartları ("TMS") ve Türkiye Finansal Raporlama Standartları ("TFRS") ile Hazine Müsteşarlığı tarafından muhasebe ve finansal raporlama esaslarına ilişkin yayımlanan diğer yönetmelik, açıklama ve genelgeler çerçevesinde muhasebeleştirilmektedir.

TÜRK NİPPON SİGORTA A.Ş.

1 OCAK - 31 ARALIK 2016 HESAP DÖNEMİNE AİT FİNANSAL TABLOLARA İLİŞKİN AÇIKLAYICI DİPNOTLAR

(Para birimi aksi belirtilmedikçe Türk Lirası ("TL") olarak gösterilmiştir.)

2. Önemli Muhasebe Politikalarının Özeti (Devamı)

2.1 Hazırlık Esasları (Devamı)

Hazine Müsteşarlığı'nın 18 Şubat 2008 tarih ve 9 sayılı yazısına istinaden 2008 yılında "TMS 1-Finansal Tablolar ve Sunum", "TMS 27-Konsolide ve Konsolide Olmayan Finansal Tablolar", "TFRS 1-TFRS'ye Geçiş" ve "TFRS 4-Sigorta Sözleşmeleri" bu uygulamanın kapsamı dışında tutulmuştur. Bununla birlikte, sigorta şirketlerinin 31 Aralık 2008 tarih ve 27097 sayılı Resmi Gazete'de yayımlanan Sigorta ve Reasürans Şirketleri İle Emeklilik Şirketlerinin Konsolide Finansal Tablolarının Düzenlenmesine İlişkin Tebliğ'i 31 Mart 2009 tarihinden itibaren uygulamaları gerekmekte olup Şirket'in bu doğrultuda konsolide etmesi gereken kontrol ettiği bağlı ortaklığı bulunmadığından, konsolide finansal tablo hazırlaması gerekmemektedir.

Finansal tablolar, maliyet esası baz alınarak TL olarak hazırlanmıştır.

Şirket, 31 Aralık 2016 tarihi itibarıyla, sigortacılık ile ilgili teknik karşılıklarını, 5684 Sayılı Sigortacılık Kanunu çerçevesinde çıkarılan ve 28 Temmuz 2010 tarih ve 27655 sayılı Resmi Gazete ile; 17 Temmuz 2012 ve 28356 sayılı Resmi Gazete'de yayımlanarak yürürlüğe girmiş olan değişiklikler sonrası "Sigorta ve Reasürans ile Emeklilik Şirketlerinin Teknik Karşılıklarına ve Bu Karşılıkların Yatırılacağı Varlıklara İlişkin Yönetmelik" ("Teknik Karşılıklar Yönetmeliği") ve ilgili diğer mevzuat çerçevesinde hesaplamış ve finansal tablolara yansıtmıştır (2.24 no'lu dipnot).

Cari dönemde finansal tabloların sunumu ile uygunluk sağlaması açısından karşılaştırmalı bilgiler, gerekli görüldüğünde yeniden sınıflandırılmıştır.

Finansal tabloların hazırlanmasında izlenen muhasebe politikaları ve kullanılan değerlendirme esasları, aşağıda yer alan 2.2 ila 2.24 no'lu dipnotlarda açıklanmaktadır.

Türkiye Finansal Raporlama Standartlarında değişiklikler:

31 Aralık 2016 tarihi itibarıyla yürürlükte olan yeni standartlar ile mevcut önceki standartlara getirilen değişiklikler ve yorumlar:

- TFRS 14, "Düzenlemeye dayalı erteleme hesapları"; 1 Ocak 2016 tarihinde veya bu tarihten sonra başlayan yıllık raporlama dönemlerinde geçerlidir. Bu değişiklik, ilk defa TFRS uygulayacak şirketlerin, düzenlemeye dayalı erteleme hesap bakiyelerini önceki genel kabul görmüş muhasebe ilkelerine göre finansal tablolarına yansıtmaya devam etmesine izin vermektedir. Ancak daha önce TFRS uygulamış ve ilgili tutarı muhasebeleştirilmeyecek diğer şirketlerle karşılaştırılabilirliği sağlamak adına, tarife düzenlemesinin etkisinin diğer kalemlerden ayrı olarak sunulması istenmektedir.
- 2014 Dönemi yıllık iyileştirmeler; 1 Ocak 2016 tarihinde veya bu tarihten sonra başlayan yıllık raporlama dönemlerinde geçerlidir. İyileştirmeler 4 standartta değişiklik getirmiştir:
 - TFRS 5, 'Satış amaçlı elde tutulan duran varlıklar ve durdurulan faaliyetler', satış yöntemlerine ilişkin değişiklik
 - TFRS 7, 'Finansal araçlar: Açıklamalar', TFRS 1'e bağlı olarak yapılan, hizmet sözleşmelerine ilişkin değişiklik
 - TMS 19, 'Çalışanlara sağlanan faydalar' iskonto oranlarına ilişkin değişiklik
 - TMS 34, 'Ara dönem finansal raporlama' bilgilerin açıklanmasına ilişkin değişiklik.
- TFRS 11, "Müşterek anlaşmalar"daki değişiklik; 1 Ocak 2016 tarihinde veya bu tarihten sonra başlayan yıllık raporlama dönemlerinde geçerlidir. Müşterek faaliyetlerde pay edinimi ile ilgilidir. Standarttaki değişiklik ile işletme tanımına giren bir müşterek faaliyette pay satın ediniminde bu payın nasıl muhasebeleşeceği konusunda açıklık getirilmiştir.

TÜRK NİPPON SİGORTA A.Ş.

1 OCAK - 31 ARALIK 2016 HESAP DÖNEMİNE AİT FİNANSAL TABLOLARA İLİŞKİN AÇIKLAYICI DİPNOTLAR

(Para birimi aksi belirtilmedikçe Türk Lirası ("TL") olarak gösterilmiştir.)

2. Önemli Muhasebe Politikalarının Özeti (Devamı)

2.1 Hazırlık Esasları (Devamı)

31 Aralık 2016 tarihi itibarıyla yürürlükte olan yeni standartlar ile mevcut önceki standartlara getirilen değişiklikler ve yorumlar (Devamı):

- TMS 16 "Maddi duran varlıklar" ve TMS 41, "Tarımsal faaliyetler"; 1 Ocak 2016 tarihinde veya bu tarihten sonra başlayan yıllık raporlama dönemlerinden itibaren geçerlidir. Bu değişiklik üzüm asmaları, kauçuk ağacı, palmiye ağacı gibi bitkilerin finansal raporlamasını değiştirmektedir. Taşıyıcı bitkilerin, maddi duran varlıkların üretim sürecinde kullanılmasına benzemesi sebebiyle, maddi duran varlıklarla aynı şekilde muhasebeleştirilmesine karar verilmiştir. Buna bağlı olarak değişiklik bu bitkileri TMS 41'in kapsamından çıkararak TMS 16'nın kapsamına alınmıştır. Taşıyıcı bitkiler üzerinde büyüyen ürünler ise TMS 41 kapsamındadır.
- TMS 16 ve TMS 38'deki değişiklik: "Maddi duran varlıklar" ve "Maddi olmayan duran varlıklar"; 1 Ocak 2016 tarihinde veya bu tarihten sonra başlayan yıllık raporlama dönemlerinde geçerlidir. Bu değişiklik bir varlığın kullanımını içeren bir faaliyetten elde edilen hasılatın, genellikle varlığın ekonomik yararlarının tüketimi dışındaki etkenleri yansıttığından, hasılat esashi amortisman ve itfa yöntemi kullanımının uygun olmadığına açıklık getirmiştir.
- TMS 27, "Bireysel finansal tablolar"; 1 Ocak 2016 tarihinde veya bu tarihten sonra başlayan yıllık raporlama dönemlerinde geçerlidir. Bu değişiklik, işletmelere, bağlı ortaklık, iştirakler ve iş ortaklıklarındaki yatırımlarını muhasebeleştirirken özkaynak yönetimini kullanmalarına izin vermektedir.
- TFRS 10, "Konsolide finansal tablolar" ve TMS 28, "İştiraklerdeki ve iş ortaklıklarındaki yatırımlar"; 1 Ocak 2016 tarihinde veya bu tarihten sonra başlayan yıllık raporlama dönemlerinde geçerlidir. Bu değişiklikler yatırım işletmeleri ve onların bağlı ortaklıkları için konsolidasyon muafiyeti uygulamasına açıklık getirir.
- TMS 1, "Finansal tabloların sunuluşu"; 1 Ocak 2016 tarihinde veya bu tarihten sonra başlayan yıllık raporlama dönemlerinde geçerlidir. Bu değişiklikler ile finansal raporların sunum ve açıklamalarını iyileştirmek amaçlanmıştır.

31 Aralık 2016 tarihi itibarıyla yayımlanmış ancak henüz yürürlüğe girmemiş olan standartlar ve değişiklikler:

- TMS 7, 'Nakit akış tabloları'ndaki değişiklikler; 1 Ocak 2017 tarihinde veya bu tarihten sonra başlayan yıllık raporlama dönemlerinde geçerlidir. Bu değişiklikler finansal tablo okuyucularının finansman faaliyetlerinden kaynaklanan yükümlülük değişikliklerini değerlendirebilmelerine imkan veren ek açıklamalar getirmiştir. Değişiklikler UMSK'nın 'açıklama inisiyatifi' projesinin bir parçası olarak finansal tablo açıklamalarının nasıl geliştirilebileceğine dair çıkarılmıştır.
- TMS 12, 'Gelir vergileri'deki değişiklikler; 1 Ocak 2017 tarihinde veya bu tarihten sonra başlayan yıllık raporlama dönemlerinde geçerlidir. Değişiklik bir varlığın gerçeğe uygun değerinden ölçülmesi durumunda ve gerçeğe uygun değerinin vergi matrahından altında kalması durumunda ertelenmiş verginin muhasebeleştirilmesi ile ilgili netleştirme yapmaktadır. Ayrıca ertelenmiş vergi varlıklarının muhasebeleştirilmesi ile ilgili diğer bazı yönleri de açıklığa kavuşturmaktadır.
- TFRS 2, 'Hisse bazlı ödemeler'deki değişiklikler; 1 Ocak 2018 tarihinde veya bu tarihten sonra başlayan yıllık raporlama dönemlerinde geçerlidir. Değişiklik nakde dayalı hisse bazlı ödemelerin ölçüm esaslarını ve bir ödüllendirmeyi nakde dayalıdan özkaynağa dayalıya çeviren değişikliklerin nasıl muhasebeleştirileceğini açıklamaktadır. Bu değişiklik aynı zamanda bir işverenin çalışanının hisse bazlı ödemesine ilişkin bir miktarı kesmek ve bunu vergi dairesine ödemekle yükümlü olduğu durumlarda, TFRS 2'nin esaslarına bir istisna getirerek, bu ödül sanki tamamen özkaynağa dayalıymışçasına işlem görmesini gerektirmektedir.

TÜRK NİPPON SİGORTA A.Ş.

1 OCAK - 31 ARALIK 2016 HESAP DÖNEMİNE AİT FİNANSAL TABLOLARA İLİŞKİN AÇIKLAYICI DİPNOTLAR

(Para birimi aksi belirtilmedikçe Türk Lirası ("TL") olarak gösterilmiştir.)

2. Önemli Muhasebe Politikalarının Özeti (Devamı)

31 Aralık 2016 tarihi itibarıyla yayımlanmış ancak henüz yürürlüğe girmemiş olan standartlar ve değişiklikler (Devamı):

- TFRS 9, 'Finansal araçlar'; 1 Ocak 2018 tarihinde veya bu tarihten sonra başlayan yıllık raporlama dönemlerinde geçerlidir. Bu standart TMS 39'un yerini almaktadır. Finansal varlıklar ve yükümlülüklerin sınıflandırması ve ölçülmesi ile ilgili zorunlulukları ve aynı zamanda şurada kullanılmakta olan, gerçekleşen değer düşüklüğü zararı modelinin yerini alacak olan beklenen kredi riski modelini de içermektedir.
- TFRS 15, 'Müşterilerle yapılan sözleşmelerinden doğan hasılat'; 1 Ocak 2018 tarihinde veya bu tarihten sonra başlayan yıllık raporlama dönemlerinde geçerlidir. Amerika'da Kabul Görmüş Muhasebe Standartları ile yapılan uyum çalışması sonucu ortaya çıkan yeni standart hasılatın finansal raporlamasını ve finansal tabloların toplam gelirlerinin dünya çapında karşılaştırılabilir olmasını sağlamayı amaçlamıştır.
- TFRS 15, 'Müşterilerle yapılan sözleşmelerinden doğan hasılat' daki değişiklikler; bu değişikliklerle edim (performans) yükümlülüklerini belirleyen uygulama rehberliğine, fikri mülkiyet lisanslarının muhasebesine ve işletmenin asil midir yoksa aracı mıdır değerlendirmesine (net hasılat sunumuna karşım brüt hasılat sunumu) ilişkin açıklamaları içermektedir. Uygulama rehberliğindeki bu alanların her biri için yeni ve değiştirilmiş açıklayıcı örnekler eklenmiştir. TMSK, aynı zamanda yeni hasılat standardına geçiş ile ilgili ek pratik tedbirler dahil etmiştir.
- TFRS 16, 'Kiralama işlemleri'; 1 Ocak 2019 tarihinde veya bu tarihten sonra başlayan yıllık raporlama dönemlerinde geçerlidir. Bu yeni standart mevcut TMS 17 rehberliğinin yerini alır ve özellikli kiralayanlar açısından muhasebesinde geniş kapsamlı bir değişiklik yapar. Şu anki TMS 17 kurallarına göre kiralayanlar bir kiralama işlemine taraf olduklarında bu işlem için finansal kiralama (bilanço içi) ya da faaliyet kiralaması (bilanço dışı) ayırımı yapmak zorundalar. Fakat TFRS 16'ya göre artık kiralayanlar neredeyse tüm kiralama sözleşmeleri için gelecekte ödeyecekleri kiralama yükümlülüklerini ve buna karşılık olarak da bir 'varlık kullanım hakkı'nı bilançolarına yazmak zorunda olacaklardır. TMSK kısa dönemli kiralama işlemleri ve düşük değerli varlıklar için bir istisna öngörmüştür, fakat bu istisna sadece kiraya verenler açısından uygulanabilir. Kiraya verenler için muhasebe neredeyse aynı kalmaktadır. Ancak UMSK'nın kiralama işlemlerinin tanımını değiştirmesinden ötürü (sözleşmelerdeki içeriklerin birleştirilmesi ya da ayrıştırılmasındaki rehberliği değiştirdiği gibi) kiraya verenler de bu yeni standarttan etkilenenlerdir. En azından yeni muhasebe modelinin kiraya verenler ve kiralayanlar arasında pazarlıklara neden olacağı beklenmektedir. IFRS 16'ya göre biz sözleşme belirli bir süre için belirli bir tutar karşılığında bir varlığın kullanım hakkını ve o varlığı kontrol etme hakkını içeriyorsa o sözleşme bir kiralama sözleşmesidir ya da kiralama işlemi içermektedir.
- TFRS 4, 'Sigorta Sözleşmeleri'ndeki değişiklikler; 1 Ocak 2018 tarihinde veya bu tarihten sonra başlayan yıllık raporlama dönemlerinde geçerlidir. UFRS 4'de yapılan değişiklik sigorta şirketleri için 'örtülü yaklaşım (overlay approach)' ve 'erteleme yaklaşımı (deferral approach)' olarak iki farklı yaklaşım sunmaktadır. Buna göre:
 - Sigorta sözleşmeleri tanzim eden tüm şirketlere yeni sigorta sözleşmeleri standardı yayımlanmadan önce UFRS 9 uygulandığında ortaya çıkabilecek olan dalgalanmayı kar veya zararda muhasebeleştirme yerine diğer kapsamlı gelir tablosunda muhasebeleştirme opsiyonu sağlayacaktır ve
 - Faaliyetleri ağırlıklı olarak sigorta ile bağlantılı olan şirketlere isteğe bağlı olarak 2021 yılına kadar geçici olarak UFRS 9'u uygulama muafiyeti getirecektir. UFRS 9 uygulamayı erteleyen işletmeler halihazırda var olan UMS 39 'Finansal Araçlar' standardını uygulamaya devam edeceklerdir.

TÜRK NIPPON SİGORTA A.Ş.

1 OCAK - 31 ARALIK 2016 HESAP DÖNEMİNE AİT FİNANSAL TABLOLARA İLİŞKİN AÇIKLAYICI DİPNOTLAR

(Para birimi aksi belirtilmedikçe Türk Lirası ("TL") olarak gösterilmiştir.)

2. Önemli Muhasebe Politikalarının Özeti (Devamı)

31 Aralık 2016 tarihi itibarıyla yayımlanmış ancak henüz yürürlüğe girmemiş olan standartlar ve değişiklikler (Devamı):

- TMS 40, 'Yatırım amaçlı gayrimenkuller' standardındaki değişiklikler; 1 Ocak 2018 tarihinde veya bu tarihten sonra başlayan yıllık raporlama dönemlerinde geçerlidir. Yatırım amaçlı gayrimenkullerin sınıflandırılmasına ilişkin yapılan bu değişiklikler, kullanım amacıyla değişiklik olması durumunda yatırım amaçlı gayrimenkullere ya da gayrimenkullerden yapılan sınıflandırmalarla ilgili netleştirme yapmaktadır. Bir gayrimenkulün kullanımının değişmesi durumunda bu gayrimenkulün 'yatırım amaçlı gayrimenkul' tanımlarına uyup uymadığının değerlendirilmesinin yapılması gerekmektedir. Bu değişim kanıtlarla desteklenmelidir.
- 2014-2016 dönemi yıllık iyileştirmeler; 1 Ocak 2018 tarihinde veya bu tarihten sonra başlayan yıllık raporlama dönemlerinde geçerlidir. Bu değişiklikler 3 standardı etkilemektedir:
 - TFRS 1, 'Türkiye finansal raporlama standartlarının ilk uygulaması', TFRS 7, TMS 19 ve TFRS 10 standartlarının ilk kez uygulama aşamasında kısa dönemli istisnalarının 1 Ocak 2018'den itibaren geçerli olarak kaldırılmıştır.
 - TFRS 12, 'Diğer işletmelerdeki paylara ilişkin açıklamalar'; standardın kapsamına ilişkin bir netleştirme yapılmıştır. 1 Ocak 2017 tarihinde veya bu tarihten sonra başlayan yıllık raporlama dönemlerinden itibaren geriye dönük olarak uygulanacaktır.
 - TMS 28, 'İştiraklerdeki ve iş ortaklıklarındaki yatırımlar'; 1 Ocak 2018'den itibaren geçerli olarak bir iştirak ya da iş ortaklığının gerçeğe uygun değerden ölçülmesine ilişkin değişiklik.
- TFRS Yorum 22, 'Yabancı para cinsinden yapılan işlemler ve avanslar ödemeleri'; 1 Ocak 2018 tarihinde veya bu tarihten sonra başlayan yıllık raporlama dönemlerinde geçerlidir. Bu yorum yabancı para cinsinden yapılan işlemler ya da bu tür işlemlerin bir parçası olarak yapılan ödemelerin yabancı bir para cinsinden yapılması ya da fiyatlanması konusunu ele almaktadır. Bu yorum tek bir ödemenin yapılması/alınması durumunda ve birden fazla ödemenin yapıldığı/alındığı durumlara rehberlik etmektedir. Bu rehberliğin amacı uygulamadaki çeşitliliği azaltmaktadır.

Yukarıdaki standart ve yorumlar ile getirilecek değişikliklerin Şirket'in müteakip dönemlerdeki finansal tabloları üzerindeki etkilerinin belirlenmesine yönelik çalışmalar devam etmektedir.

2.2 Konsolidasyon

Şirket'in 31 Aralık 2008 tarih ve 27097 sayılı Resmi Gazete'de yayımlanan ve 31 Mart 2009 tarihi itibarıyla yürürlüğe giren "Sigorta ve Reasürans Şirketleri ve Emeklilik Şirketlerinin Konsolide Finansal Tablolarının Düzenlenmesine İlişkin Tebliğ" kapsamında yer alan bağlı ortaklığı bulunmamaktadır.

2.3 Bölüm Raporlaması

Şirket 31 Aralık 2016 ve 2015 tarihleri itibarıyla sadece Türkiye'de ve sadece tek bir raporlanabilir bölüm olarak takip edilen hayat dışı sigortacılık alanında faaliyetlerini sürdürmektedir. Şirket halka açık olmayıp, TFRS 8 - "Faaliyet Bölümleri" standardı kapsamında bölüm raporlaması yapmamaktadır.

2.4 Yabancı Para Çevrimi

Şirket'in fonksiyonel para birimi Türk Lirası'dır. Yabancı para ile yapılan işlemler, işlemin gerçekleştiği tarihteki kurdan fonksiyonel para birimine çevrilir. Bu işlemlerden doğan ve yabancı para cinsinden parasal varlık ve yükümlülüklerin dönem sonu döviz kurundan fonksiyonel para birimine çevrilmesiyle oluşan kur farkı kar ve zararı gelir tablosuna yansıtılır.

Parasal varlıklardan satılmaya hazır olarak sınıflandırılmış yabancı para cinsinden finansal varlıkların iskonto edilmiş değerleri üzerinde oluşan kur farkları gelir tablosuna, bu varlıkların makul değerindeki diğer tüm değişiklikler ve bunlar üzerinde oluşan kur farkları özsermaye içerisinde ilgili hesaplara yansıtılır.

Parasal olmayan finansal varlık ve yükümlülüklerden kaynaklanan kur çevrim farkları ise makul değer değişikliğinin bir parçası olarak kabul edilir ve söz konusu farklar diğer makul değer değişikliklerinin takip edildiği hesaplarda yansıtılır.

TÜRK NIPPON SİGORTA A.Ş.

1 OCAK - 31 ARALIK 2016 HESAP DÖNEMİNE AİT FİNANSAL TABLOLARA İLİŞKİN AÇIKLAYICI DİPNOTLAR

(Para birimi aksi belirtilmedikçe Türk Lirası ("TL") olarak gösterilmiştir.)

2. Önemli Muhasebe Politikalarının Özeti (Devamı)

2.5 Maddi Duran Varlıklar

Maddi duran varlıklar, elde etme maliyetinden birikmiş amortismanın düşülmesi ile gösterilmektedir. Amortisman, maddi varlıkların faydalı ömürleri esas alınarak doğrusal amortisman yöntemi kullanılarak ayrılmaktadır. Maddi duran varlıkların, faydalı ömürleri esas alınarak tahmin edilen amortisman dönemleri aşağıda belirtilmiştir:

Demirbaş ve tesisatlar	3-5 yıl
Motorlu taşıtlar ve kiralama yoluyla edinilmiş maddi varlıklar	5 yıl
Diğer maddi varlıklar	5 yıl

Maddi varlıklarda değer düşüklüğü olduğuna işaret eden koşulların mevcut olması halinde, olası bir değer düşüklüğünün tespiti amacıyla inceleme yapılır ve bu inceleme sonunda maddi varlığın kayıtlı değeri geri kazanılabilir değerinden fazla ise kayıtlı değeri, karşılık ayrılmak suretiyle geri kazanılabilir değerine indirilir. Maddi varlıkların elden çıkartılması dolayısıyla oluşan kar ve zararlar diğer yatırım giderleri hesaplarına dahil edilirler (6 no'lu dipnot).

2.6 Yatırım Amaçlı Gayrimenkuller

Şirket'in faaliyetlerinde kullanılmak veya idari maksatlarla veya işlerin normal seyri esnasında satılmak yerine, kira elde etmek veya değer kazanımı amacıyla veya her ikisi için tutulan binalar ve arsalar yatırım amaçlı gayrimenkuller olarak sınıflandırılmıştır. Yatırım amaçlı gayrimenkuller bilançoda elde etme maliyetleri ile taşınmaktadır. Yatırım amaçlı gayrimenkullerde değer düşüklüğü olduğuna işaret eden koşulların mevcut olması halinde olası bir değer düşüklüğünün tespiti amacıyla inceleme yapılır ve bu inceleme sonunda yatırım amaçlı gayrimenkullerin kayıtlı değeri, geri kazanılabilir değerinden fazla ise, karşılık ayrılmak suretiyle geri kazanılabilir değerine indirilir (7 no'lu dipnot).

2.7 Maddi Olmayan Duran Varlıklar

Maddi olmayan duran varlıklar iktisap edilmiş bilgi sistemleri ve bilgisayar yazılımlarını içermektedir. Maddi olmayan duran varlıklar, elde etme maliyeti üzerinden kaydedilir ve elde edildikleri tarihten sonra tahmini faydalı ömürleri üzerinden doğrusal amortisman yöntemi ile itfa edilirler. Değer düşüklüğünün olması durumunda maddi olmayan duran varlıkların kayıtlı değeri, geri kazanılabilir değerine getirilir Maddi olmayan duran varlıkların itfa süreleri 3 ile 5 yıl arasında değişmektedir (8 no'lu dipnot).

2.8 Finansal Varlıklar

Şirket, finansal varlıklarını "Krediler ve alacaklar (Esas faaliyetlerden alacaklar)" ile "Satılmaya hazır finansal varlıklar" olarak sınıflandırmakta ve muhasebeleştirilmektedir. Esas faaliyetlerden alacaklar, sigorta sözleşmelerinden kaynaklanan alacaklar olup finansal tablolarda finansal varlık olarak sınıflandırılmıştır.

Krediler ve alacaklar (Esas faaliyetlerden alacaklar):

Krediler ve alacaklar, borçluya para veya hizmet sağlama yoluyla yaratılan finansal varlıklardır. Söz konusu alacaklar ilk olarak makul değerleri üzerinden kayda alınmakta ve müteakip dönemlerde maliyet bedelleri üzerinden muhasebeleştirilmektedir. İlgili alacakların teminatı olarak alınan varlıklara ilişkin ödenen harçlar ve benzeri diğer masraflar işlem maliyeti olarak kabul edilmemekte ve gider hesaplarına yansıtılmaktadır.

Şirket, yönetimin değerlendirmeleri ve tahminleri doğrultusunda, alacakları için karşılık ayrılmaktadır. Söz konusu karşılık, bilançoda "Sigortacılık faaliyetlerinden alacaklar karşılığı" altında sınıflandırılmıştır. Şirket tahminlerini belirlerken risk politikaları ve ihtiyatlılık prensibi doğrultusunda, mevcut alacak portföyünün genel yapısı, sigortalı ve aracılardan mali bünyeleri, mali olmayan verileri ve ekonomik konjonktürü dikkate almaktadır.

TÜRK NIPPON SİGORTA A.Ş.

1 OCAK - 31 ARALIK 2016 HESAP DÖNEMİNE AİT FİNANSAL TABLOLARA İLİŞKİN AÇIKLAYICI DİPNOTLAR

(Para birimi aksi belirtilmedikçe Türk Lirası ("TL") olarak gösterilmiştir.)

2. Önemli Muhasebe Politikalarının Özeti (Devamı)

Krediler ve alacaklar (Esas faaliyetlerden alacaklar) (Devamı):

Sigortacılık faaliyetlerinden alacaklar karşılığına ilaveten, Vergi Usul Kanunu'nun 323'üncü maddesine uygun olarak Şirket, yukarıda belirtilen "Sigortacılık faaliyetlerinden alacaklar" karşılığının içinde bulunmayan şüpheli alacaklar için alacağın değerini ve niteliğini göz önünde bulundurarak idari ve kanuni takipteki alacaklar karşılığı ayırmaktadır. Söz konusu karşılık bilançoda "Esas faaliyetlerden kaynaklanan şüpheli alacaklar" altında sınıflandırılmıştır.

Ayrılan şüpheli alacak karşılıkları o yılın gelirden düşülmektedir. Daha önce karşılık ayrılan şüpheli alacaklar tahsil edildiğinde ilgili karşılık hesabından düşülerek "Diğer gelir ve karlar" hesabına yansıtılmaktadır. Tahsili mümkün olmayan alacaklar bütün yasal işlemler tamamlandıktan sonra kayıtlardan silinmektedir (12 no'lu dipnot).

Satılmaya hazır finansal varlıklar:

Satılmaya hazır finansal varlıklar, kayda alınmalarını izleyen dönemlerde makul değerleriyle değerlendirilmektedir. Makul değere esas teşkil eden fiyat oluşumlarının aktif piyasa koşulları içerisinde gerçekleşmemesi durumunda makul değer güvenilir bir şekilde belirlenmediği kabul edilmekte ve etkin faiz yöntemine göre hesaplanan iskonto edilmiş değer, makul değer olarak dikkate alınmaktadır. Satılmaya hazır finansal varlıklar olarak sınıflanan sermayede payı temsil eden menkul değerler teşkilatlanmış piyasalarda işlem görmesi ve/veya makul değeri güvenilir bir şekilde belirlenebilmesi durumunda makul değerleri ile kayıtlara yansıtılır. Söz konusu varlıklar teşkilatlanmış piyasalarda işlem görmedikleri ve makul değerleri güvenilir bir şekilde belirlenemediği durumda, değer kaybı ile ilgili karşılık düşüldükten sonra maliyet bedelleri ile finansal tablolara yansıtılır.

Satılmaya hazır menkul değerlerin makul değerlerindeki değişikliklerden kaynaklanan "Gerçekleşmemiş kar ve zararlar" ilgili finansal varlığa karşılık gelen değer tahsili, varlığın satılması, elden çıkarılması veya zafiyete uğraması durumlarından birinin gerçekleşmesine kadar dönemin gelir tablosuna yansıtılmamakta ve özsermaye içindeki "Finansal varlıkların değerlendirilmesi" hesabında izlenmektedir. Söz konusu finansal varlıklar vade geliminde veya elden çıkarıldığında özsermaye içinde muhasebeleştirilen birikmiş makul değer farkları gelir tablosuna yansıtılmaktadır.

Şirket her bilanço tarihinde, finansal varlıklarının değer düşüklüğü ile ilgili nesnel kanıt olup olmadığını değerlendirir. Satılmaya hazır olarak sınıflandırılan hisse senetlerinin makul değerinin, maliyetinin altına önemli ölçüde ve uzun süreli olarak düşmesi değer düşüklüğü göstergesi olarak değerlendirilir. Satılmaya hazır finansal varlıkların değer düşüklüğü ile ilgili nesnel kanıtların varlığı durumunda ilgili finansal varlığın elde etme maliyeti ile makul değeri arasındaki farklar özsermayeden çıkarılıp gelir tablosunda muhasebeleştirilir. Sermaye araçları ile ilgili gelir tablosuna kaydedilen değer düşüklüğü giderleri, daha sonraki dönemlerde gelir tablosundan ters çevrilmez.

Şirket satılmaya hazır finansal varlıklar altında sınıflandırdığı ve borçlanmayı temsil eden menkul kıymetlerde tahsilat riski doğmamış olması koşuluyla, kısa vadeli piyasa dalgalanmalarına istinaden değer düşüklüğü ayırmaz (11 no'lu dipnot).

2.9 Varlıklarda Değer Düşüklüğü

Varlıklarda değer düşüklüğü ile ilgili hususlar, ilgili varlıklara ilişkin muhasebe politikalarının açıklandığı dipnotlarda yer almaktadır.

Aktif değerler üzerinde mevcut bulunan toplam ipotek veya teminat tutarları 43 no'lu dipnotta, vadesi gelmiş bulunan ve henüz vadesi gelmeyen alacaklar için ayrılan şüpheli alacak karşılığı tutarları 12.1 no'lu dipnotta, dönemin karşılık giderleri ise 47.5 no'lu dipnotta açıklanmıştır.

TÜRK NİPPON SİGORTA A.Ş.

1 OCAK - 31 ARALIK 2016 HESAP DÖNEMİNE AİT FİNANSAL TABLOLARA İLİŞKİN AÇIKLAYICI DİPNOTLAR

(Para birimi aksi belirtilmedikçe Türk Lirası ("TL") olarak gösterilmiştir.)

2. Önemli Muhasebe Politikalarının Özeti (Devamı)

2.10 Türev Finansal Araçlar

Yoktur (31 Aralık 2015: Yoktur).

2.11 Finansal Varlıkların Netleştirilmesi (Mahsup Edilmesi)

Finansal varlık ve yükümlülükler, gerekli kanuni hakkın bulunması, söz konusu varlık ve yükümlülükleri net olarak değerlendirmeye niyet olması veya varlıkların elde edilmesi ile yükümlülüklerin yerine getirilmesinin birbirini takip ettiği durumlarda net olarak gösterilirler.

2.12 Nakit ve Nakit Benzerleri

Nakit ve nakit benzerleri, eldeki nakit, banka mevduatları ile tutarı belirli, nakde kolayca çevrilebilen, kısa vadeli, yüksek likiditeye sahip ve değerindeki değişim riski önemsiz olan 3 aydan kısa yatırımları içermektedir.

Nakit akış tablosuna esas teşkil eden nakit ve nakit benzerleri aşağıda gösterilmiştir:

	31 Aralık 2016	31 Aralık 2015
Kasa	15,539	11,922
Bankalar (14 no'lu dipnot)	43,462,108	12,673,009
Banka garantili ve üç aydan kısa vadeli kredi kartı alacakları	72,212,452	10,649,981
Eksi - Faiz tahakkukları (14 no'lu dipnot)	(803,100)	(72,208)
Eksi - Bloke mevduatlar (*) (43 no'lu dipnot)	(17,140,000)	(9,300,000)
Nakit ve nakit benzerleri toplamı	97,746,999	13,962,704

(*) Bloke mevduatlardaki artış, nakit akış tablosunda esas faaliyetlerden diğer nakit çıkışları içerisine dahil edilmiştir.

2.13 Sermaye

31 Aralık 2016 ve 2015 tarihleri itibarıyla Şirket sermayesinin dağılımı aşağıdaki gibidir:

Sermayedarın Adı	31 Aralık 2016		31 Aralık 2015	
	Pay Oranı	Pay Tutarı	Pay Oranı	Pay Tutarı
Harel Insurance Investment and Financial Services Ltd.	%100.00	44,800,000	%100.00	39,000,000
Ödenmiş sermaye	%100.00	44,800,000	%100.00	39,000,000

1 Aralık 2016 tarihli Olağanüstü Genel Kurul toplantısı ile Şirket sermayesi 39,000,000 TL'den Şirket pay sahibinin 5,800,000 TL'lik nakdi ödemesi ile 44,800,000 TL'ye çıkarılmıştır. Şirket pay sahibinin nakdi ödemesi ile arttırılan Şirket sermayesi 7 Aralık 2016 tarih ve 26432 sayılı ticaret sicili gazetesinde tescil edilmiştir. Söz konusu tutar 5 Aralık 2016 tarihinde Şirket banka hesaplarına transfer edilmiştir.

31 Aralık 2016 ve 2015 tarihleri itibarıyla sermayeyi temsil eden hisse senetlerine tanınan imtiyaz bulunmamaktadır.

TÜRK NİPPON SİGORTA A.Ş.

1 OCAK - 31 ARALIK 2016 HESAP DÖNEMİNE AİT FİNANSAL TABLOLARA İLİŞKİN AÇIKLAYICI DİPNOTLAR

(Para birimi aksi belirtilmedikçe Türk Lirası ("TL") olarak gösterilmiştir.)

2. Önemli Muhasebe Politikalarının Özeti (Devamı)

2.14 Sigorta ve Yatırım Sözleşmeleri - Sınıflandırma

Sigorta Sözleşmeleri

Sigorta sözleşmeleri sigorta riskini transfer eden sözleşmelerdir. Sigorta sözleşmeleri sigortalıyı hasar olayının olumsuz ekonomik sonuçlarına karşı sigorta poliçesinde taahhüt edilen şart ve koşullar altında korur. Şirket tarafından üretilen temel sigorta sözleşmeleri aşağıda da anlatıldığı gibi yangın, nakliyat, kaza, mühendislik başta olmak üzere hayat dışı branşlardaki sigorta sözleşmeleridir:

Yangın sigorta sözleşmeleri, ev ve iş yerleri için yangın ile hırsızlık teminatı başta olmak üzere deprem, mali mesuliyet, kira kaybı, cam kırılması ve kar kaybı gibi farklı ek teminatları da kapsamaktadır. Nakliyat branşı içerisinde kabul edilen rizikolar olarak emtea, tekne, tekne inşaat ve marina sorumlulukları sıralanabilir. İnşaat, montaj, makine kırılması elektronik cihaz, kar kaybı gibi teminatların verildiği mühendislik sigorta sözleşmeleri arasında yer alırken, kasko, trafik, muhtelif sorumluluk, emniyeti suüstimal, cam kırılması ve hırsızlık sigortaları kaza branşı sigorta sözleşmeleri içerisinde bulunmaktadır. Ayrıca Doğal Afet Sigortaları Kurumu ("DASK") tarafından üretilen zorunlu deprem sigortası sözleşmeleri de bulunmaktadır. Sigorta sözleşmelerinden oluşan gelir ve yükümlülüklerin hesaplama esasları 2.21 ve 2.24 no'lu dipnotlarda açıklanmıştır.

Reasürans Sözleşmeleri

Reasürans sözleşmeleri, Şirket tarafından imzalanan bir veya daha fazla sigorta sözleşmesiyle ilgili oluşabilecek kayıplar için Şirket ve reasürans şirketi tarafından yürürlüğe konulan, bedeli ödenen sigorta sözleşmeleridir.

Yangın, nakliyat, diğer kaza ve mühendislik branşlarında, Şirket tarafından kabul edilen rizikolar için üst sınırı önceden belirtilmiş olan saklama payının aşılması halinde uygulanan ve reasürörün anlaşmaya katılma payına göre Şirket'in saklama payının belli bir katına kadar rizikonun otomatik kabulüne dayanan bir reasürans türü olan eksedan anlaşmaları bulunmaktadır.

Şirket'in, trafik, kasko, yangın, nakliyat, diğer kaza ve mühendislik branşlarında kot-par ve hasar fazlası reasürans anlaşmaları bulunmaktadır.

Aşkın hasar reasürans anlaşmaları çerçevesinde ödenen primler ilgili dönem boyunca tahakkuk esasına uygun olarak muhasebeleştirilir. Diğer sözleşmeler çerçevesinde devredilen prim ve hasarlar ilgili oldukları sigorta sözleşmelerinden kaynaklanan gelir ve yükümlülükler ile aynı bazda kayıtlara yansıtılır.

Sosyal Güvenlik Kurumu'na Devredilen Primler

25 Şubat 2011 tarihinde Resmi Gazete'de yayımlanan 6111 sayılı "Bazı Alacakların Yeniden Yapılandırılması ile Sosyal Sigortalar ve Genel Sağlık Sigortası Kanun ve Diğer Bazı Kanun ve Kanun Hükmünde Kararnamelerde Değişiklik Yapılması Hakkında Kanun"un ("Kanun") 59. maddesiyle değişik 2918 sayılı Karayolları Trafik Kanunu'nun 98. maddesi ile trafik kazaları nedeniyle ilgililere yapılan sağlık hizmet bedellerinin tahsil ve tasfiyesi yeni usul ve esaslara bağlanmıştır. Bu çerçevede trafik kazaları sebebiyle bütün resmi ve özel sağlık kurum ve kuruluşlarının sundukları sağlık hizmet bedelleri kazazedenin sosyal güvencesi olup olmadığına bakılmaksızın Sosyal Güvenlik Kurumu ("SGK") tarafından karşılanacaktır. Yine Kanun'un Geçici 1. maddesine göre Kanun'un yayımlandığı tarihten önce meydana gelen trafik kazaları nedeniyle sunulan sağlık hizmetleri bedellerinin SGK tarafından karşılanması hükme bağlanmıştır.

TÜRK NİPPON SİGORTA A.Ş.

1 OCAK - 31 ARALIK 2016 HESAP DÖNEMİNE AİT FİNANSAL TABLOLARA İLİŞKİN AÇIKLAYICI DİPNOTLAR

(Para birimi aksi belirtilmedikçe Türk Lirası ("TL") olarak gösterilmiştir.)

2. Önemli Muhasebe Politikalarının Özeti (Devamı)

Sosyal Güvenlik Kurumu'na Devredilen Primler (Devamı)

Kanun'un söz konusu maddeleri çerçevesinde oluşacak hizmet bedelleri ile ilgili olarak sigorta şirketlerinin yükümlülüğü, Hazine Müsteşarlığı tarafından yayımlanan 27 Ağustos 2011 tarihli "Trafik Kazaları Nedeniyle İlgililere Sunulan Sağlık Hizmet Bedellerinin Tahsiline İlişkin Usul ve Esaslar Hakkında Yönetmelik" ("Yönetmelik"), 15 Eylül 2011 tarih ve 2011/17 sayılı "Trafik Kazaları Nedeniyle İlgililere Sunulan Sağlık Hizmet Bedellerinin Tahsiline İlişkin Usul ve Esaslar Hakkında Yönetmelik Uygulamasına İlişkin Usul ve Esaslar Hakkında Genelge" ("2011/17 sayılı Genelge"), 17 Ekim 2011 tarih ve 2011/18 sayılı "Sosyal Güvenlik Kurumu'na (SGK) Tedavi Masraflarına İlişkin Yapılan Ödemelerin Muhasebeleştirilmesine ve Sigortacılık Hesap Planında Yeni Hesap Kodu Açılmasına Dair Genelge" ("2011/18 sayılı Genelge"), 16 Mart 2012 tarih ve 2012/3 sayılı "Trafik Kazaları Nedeniyle İlgililere Sunulan Sağlık Hizmet Bedellerinin Tahsiline İlişkin Usul ve Esaslar Hakkında Yönetmelik Uygulamasına İlişkin Usul ve Esaslar Hakkında Genelge'de Değişiklik Yapılmasına İlişkin Genelge" ("2012/3 sayılı Genelge) ve 30 Nisan 2012 tarih ve 2012/6 sayılı "Trafik Kazaları Nedeniyle İlgililere Sunulan Sağlık Hizmet Bedellerinin Tahsiline İlişkin Usul ve Esaslar Hakkında Yönetmelikte Yapılan Değişikliğe İlişkin Sektör Duyurusu"nda ("2012/6 no'lu Sektör Duyurusu") açıklanan esaslara göre belirlenmiştir (2.24 no'lu dipnot). Bu çerçevede, Kanun'un yayımlandığı tarihten sonra meydana gelen trafik kazalarından kaynaklanan tedavi masraflarıyla ilgili olmak üzere, Şirket'in "Zorunlu Taşımacılık Sigortası", "Zorunlu Trafik Sigortası" ve "Zorunlu Koltuk Ferdi Kaza Sigortası" branşlarında 25 Şubat 2011 tarihinden sonra yazılan poliçelere ilişkin olarak Yönetmelik ve 2011/17 sayılı Genelge kapsamında belirlenen primleri SGK'ya aktarması gerekmektedir. Şirket yukarıda anlatılan esaslar çerçevesinde 1 Ocak - 31 Aralık 2016 hesap döneminde 16,435,391 TL (1 Ocak - 31 Aralık 2015: 1,419,823 TL) tutarında devredilen primi "SGK'ya aktarılan primler" hesabı altında muhasebeleştirmiştir (19 ve 24 no'lu dipnot).

2.15 Sigorta ve Yatırım Sözleşmelerinde İsteğe Bağlı Katılım Özellikleri

Yoktur (31 Aralık 2015: Yoktur).

2.16 İsteğe Bağlı Katılım Özelliği Olmayan Yatırım Sözleşmeleri

Yoktur (31 Aralık 2015: Yoktur).

2.17 Krediler

Yoktur (31 Aralık 2015: Yoktur).

2.18 Vergiler

Kurumlar Vergisi

Türkiye'de, kurumlar vergisi oranı 2016 yılı için %20'dir (2015: %20). Kurumlar vergisi oranı kurumların ticari kazancına vergi yasaları gereğince indirim kabul edilmeyen giderlerin ilave edilmesi, vergi yasalarında yer alan istisna (iştirak kazançları istisnası gibi) ve indirimlerin indirilmesi sonucu bulunacak vergi matrahına uygulanır. Kâr dağıtılmadığı takdirde başka bir vergi ödenmemektedir.

Türkiye'deki bir işyeri ya da daimi temsilcisi aracılığı ile gelir elde eden dar mükellef kurumlar ile Türkiye'de yerleşik kurumlara ödenen kâr paylarından (temettü) stopaj yapılmaz. Bunların dışında kalan kişi ve kurumlara yapılan temettü ödemeleri %15 oranında stopaja tabidir. Kârın sermayeye ilavesi, kâr dağıtımını sayılmaz ve stopaj uygulanmaz.

Kurumlar üçer aylık mali karları üzerinden %20 oranında geçici vergi hesaplar ve o dönemi izleyen ikinci ayın 14'üncü gününe kadar beyan edip 17'nci günü akşamına kadar öderler. Yıl içinde ödenen geçici vergi o yıla ait olup izleyen yıl verilecek kurumlar vergisi beyannamesi üzerinden hesaplanacak kurumlar vergisinden mahsup edilir. Mahsuba rağmen ödenmiş geçici vergi tutarı kalması durumunda bu tutar nakden iade alınabileceği gibi devlete karşı olan diğer mali borçlara da mahsup edilebilir.

TÜRK NIPPON SİGORTA A.Ş.

1 OCAK - 31 ARALIK 2016 HESAP DÖNEMİNE AİT FİNANSAL TABLOLARA İLİŞKİN AÇIKLAYICI DİPNOTLAR

(Para birimi aksi belirtilmedikçe Türk Lirası ("TL") olarak gösterilmiştir.)

2. Önemli Muhasebe Politikalarının Özeti (Devamı)

Kurumlar Vergisi (Devamı)

En az iki yıl süre ile elde tutulan iştirak hisseleri ile gayrimenkullerin satışından doğan kârların %75'i, Kurumlar Vergisi Kanunu'nda öngörüldüğü şekilde sermayeye eklenmesi veya 5 yıl süreyle özsermayede tutulması şartı ile vergiden istisnadır.

Türk vergi mevzuatına göre beyanname üzerinde gösterilen mali zararlar 5 yılı aşmamak kaydıyla dönem kurum kazancından indirilebilirler. Ancak, mali zararlar, geçmiş yıl karlarından mahsup edilemez.

Türkiye'de ödenecek vergiler konusunda vergi otoritesi ile mutabakat sağlamak gibi bir uygulama bulunmamaktadır. Kurumlar vergisi beyannameleri hesap döneminin kapandığı ayı takip eden dördüncü ayın 25'inci günü akşamına kadar bağlı bulunulan vergi dairesine verilir. Bununla beraber, vergi incelemesine yetkili makamlar beş yıl zarfında muhasebe kayıtlarını inceleyebilir ve hatalı işlem tespit edilirse ödenecek vergi miktarları değişebilir (35 no'lu dipnot).

Ertelenmiş Vergi

Ertelenmiş vergiler, yükümlülük yöntemi kullanılarak, varlık ve yükümlülüklerin finansal tablolarda yer alan değerleri ile vergi değerleri arasındaki geçici farklar üzerinden hesaplanır. Ertelenmiş vergi varlık ve yükümlülükleri, yürürlükte olan veya bilanço tarihi itibarıyla yürürlüğe giren vergi oranları ve vergi mevzuatı dikkate alınarak, vergi varlığının gerçekleşeceği veya yükümlülüğünün ifa edileceği dönemde uygulanması beklenen vergi oranları üzerinden hesaplanır. Ertelenmiş vergi varlıkları, gelecekte vergiye tabi kar elde etmek suretiyle geçici farklardan yararlanmanın kuvvetle muhtemel olması şartıyla kayıtlara yansıtılmaktadır (21 no'lu dipnot).

2.19 Çalışanlara Sağlanan Faydalar

Şirket, kıdem tazminatı ve izin haklarına ilişkin yükümlülüklerini "Çalışanlara Sağlanan Faydalara İlişkin Türkiye Muhasebe Standardı" ("TMS 19") hükümlerine göre muhasebeleştirilmektedir. Kıdem tazminatı karşılıkları bilançoda "Kıdem tazminatı karşılığı", izin haklarına ilişkin karşılık ise bilançoda "Maliyet giderleri karşılığı" hesabında sınıflandırmaktadır.

Şirket, Türkiye'de mevcut iş kanunlarına göre, emeklilik veya istifa nedeniyle ve İş Kanunu'nda belirtilen davranışlar dışındaki sebeplerle işine son verilen çalışanlara belirli bir toplu ödeme yapmakla yükümlüdür. Kıdem tazminatı karşılığı, İş Kanunu kapsamında oluşması muhtemel yükümlülüğün, belirli aktüeryal tahminler kullanılarak bugünkü değeri üzerinden hesaplanmıştır.

TMS 19'da 1 Ocak 2013 tarihinde veya bu tarihten sonra başlayan yıllık raporlama dönemlerinde geçerli olacak şekilde yapılan değişiklik sonucunda, çalışanlara sağlanan faydalara ilişkin yükümlülüklerle ilgili olarak yapılan hesaplamalarda ortaya çıkan aktüeryal kayıp ve kazançların, doğrudan özsermaye içerisinde muhasebeleştirilmesi gerekmektedir. Bu çerçevede, kıdem tazminatı karşılığı hesaplamasına ilişkin olarak, 1 Ocak - 31 Aralık 2016 ve 2015 hesap dönemlerinde ortaya çıkan hizmet ve faiz maliyetleri gelir tablosunda, aktüeryal kayıp ve kazançlar ise özsermaye içerisindeki "Diğer Kar Yedekleri" hesabında muhasebeleştirilmiştir (22 no'lu dipnot).

2.20 Karşılıklar

Geçmiş olaylardan kaynaklanan mevcut bir yükümlülüğün bulunması, yükümlülüğün yerine getirilmesinin muhtemel olması ve söz konusu yükümlülük tutarının güvenilir bir şekilde tahmin edilebilir olması durumunda finansal tablolarda karşılık ayrılır. Karşılık olarak ayrılan tutar, yükümlülüğe ilişkin risk ve belirsizlikler göz önünde bulundurularak, bilanço tarihi itibarıyla yükümlülüğün yerine getirilmesi için yapılacak harcamanın tahmin edilmesi yoluyla hesaplanır. Karşılığın, mevcut yükümlülüğün karşılanması için gerekli tahmini nakit akımlarını kullanarak ölçülmesi durumunda söz konusu karşılığın defter değeri, ilgili nakit akımlarının bugünkü değerine eşittir.

TÜRK NİPPON SİGORTA A.Ş.

1 OCAK - 31 ARALIK 2016 HESAP DÖNEMİNE AİT FİNANSAL TABLOLARA İLİŞKİN AÇIKLAYICI DİPNOTLAR

(Para birimi aksi belirtilmedikçe Türk Lirası ("TL") olarak gösterilmiştir.)

2. Önemli Muhasebe Politikalarının Özeti (Devamı)

2.20 Karşılıklar (Devamı)

Karşılığın ödenmesi için gerekli olan ekonomik faydanın bir kısmı ya da tamamının üçüncü taraflarca karşılanmasının beklendiği durumlarda, tahsil edilecek tutar, ilgili tutarın tahsil edilmesinin hemen hemen kesin olması ve güvenilir bir şekilde ölçülmesi halinde varlık olarak muhasebeleştirilir.

Geçmiş olaylardan kaynaklanan ve mevcudiyeti Şirket'in tam olarak kontrolünde bulunmayan gelecekteki bir veya daha fazla kesin olmayan olayın gerçekleşip gerçekleşmemesi ile teyit edilebilmesi mümkün yükümlülükler şarta bağlı yükümlülükler olarak değerlendirilmekte ve finansal tablolara dahil edilmemektedir (23 no'lu dipnot).

2.21 Gelirlerin Muhasebeleştirilmesi

Yazılan Primler

Yazılan primler, dönem içinde tanzim edilen poliçe primlerinden iptaller çıktıktan sonra kalan tutarı ifade etmektedir. 2.24 no'lu dipnotta açıklandığı üzere prim gelirleri, yazılan primler üzerinden kazanılmamış prim karşılığı ayrılması suretiyle tahakkuk esasına göre finansal tablolara yansıtılmaktadır.

Reasürans Komisyonları

Reasürans şirketlerine devredilen primler ile ilgili alınan komisyonlar cari dönem içinde tahakkuk ettirilir ve gelir tablosunda, teknik bölümde, faaliyet giderleri içerisinde yer almaktadır. 2.24 no'lu dipnotta açıklandığı üzere reasürans komisyon gelirleri, alınan komisyonlar üzerinden ertelenmiş komisyon gelirleri ayrılması suretiyle tahakkuk esasına göre finansal tablolara yansıtılmaktadır.

Rücu ve Sovtaj Gelirleri ile Rücu Alacakları

31 Aralık 2016 ve 2015 tarihleri itibarıyla hazırlanan finansal tablolarda Hazine Müsteşarlığı tarafından yayınlanan 20 Eylül 2010 tarih ve 2010/13 sayılı "Rücu ve Sovtaj Gelirlerine İlişkin Genelge"ye istinaden Şirket, tazminat ödemesini gerçekleştirerek sigortalılarından ibraname veya ödemenin yapıldığına dair belgenin alınmış olunması ve karşı sigorta şirketine ya da 3. şahıslara bildirim yapılması kaydıyla, borçlu sigorta şirketinin teminat limitine kadar olan rücu alacağı tahakkuk ettirmektedir. Söz konusu tutarın tazminat ödemesini takip eden altı ay içerisinde karşı sigorta şirketinden veya dört ay içerisinde 3. şahıslardan tahsil edilememesi durumlarında bu alacaklar için alacak karşılığı ayrılmaktadır. Bu çerçevede 31 Aralık 2016 tarihi itibarıyla tahakkuk ettirilmiş olan rücu alacağı tutarı reasürans payı düşülmüş olarak 5,989,300 TL (31 Aralık 2015: 3,857,328 TL) ve bu alacaklar için ayrılan karşılık tutarı ise 4,078,999 TL'dir (31 Aralık 2015: 3,012,145 TL) (12.1 ve 17.15-17.19 no'lu dipnotlar).

Faiz Gelirleri

Faiz geliri etkin faiz oranı yöntemi uygulanarak dönemsel olarak kaydedilir.

2.22 Finansal Kiralamalar

Mülkiyete ait risk ve kazanımların önemli bir kısmının kiracıya ait olduğu kiralama işlemleri, finansal kiralama olarak sınıflandırılırken diğer kiralamalar faaliyet kiralaması olarak sınıflandırılır.

Finansal kiralamayla elde edilen varlıklar, kiralama tarihindeki varlığın makul değeri, ya da asgari kira ödemelerinin bugünkü değerinden düşük olanı kullanılarak aktifleştirilir. Kiralayana karşı olan yükümlülük, bilançoda finansal kiralama yükümlülüğü olarak gösterilir. Finansal kiralama ödemeleri, finansman gideri ve finansal kiralama yükümlülüğündeki azalışı sağlayan anapara ödemesi olarak ayrılır ve böylelikle borcun geri kalan anapara bakiyesi üzerinden sabit bir oranda faiz hesaplanmasını sağlar. Finansman giderlerinin aktifleştirilen kısmı haricindeki bölümü gelir tablosuna kaydedilir.

Faaliyet kiralamaları için yapılan ödemeler (kiralayandan kira işleminin gerçekleşebilmesi için alınan veya alınacak olan teşvikler de kira dönemi boyunca doğrusal yöntem ile gelir tablosuna kaydedilir), kira dönemi boyunca doğrusal yöntem ile gelir tablosuna kaydedilir (6 no'lu dipnot).

TÜRK NİPPON SİGORTA A.Ş.

1 OCAK - 31 ARALIK 2016 HESAP DÖNEMİNE AİT FİNANSAL TABLOLARA İLİŞKİN AÇIKLAYICI DİPNOTLAR

(Para birimi aksi belirtilmedikçe Türk Lirası ("TL") olarak gösterilmiştir.)

2. Önemli Muhasebe Politikalarının Özeti (Devamı)

2.23 Kar Payı Dağıtımı

Temettü borçları kar dağıtımının bir unsuru olarak beyan edildiği dönemde yükümlülük olarak finansal tablolara yansıtılır.

2.24 Teknik Karşılıklar

Kazanılmamış Primler Karşılığı

Kazanılmamış primler karşılığı, nakliyat branşı primleri hariç olmak üzere, bilanço tarihi itibarıyla yürürlükte bulunan tüm poliçeler için tahakkuk etmiş primlerin gün esasına göre takip eden döneme sarkan kısmı olarak hesaplanmıştır. Gün esasına göre takip eden döneme sarkan kısım hesap edilirken genel uygulamada poliçelerin öğlen 12:00'de başlayıp yine öğlen 12:00'de sona erdiği varsayılmıştır. Teknik Karşılıklar Yönetmeliği uyarınca, 1 Ocak 2008 tarihinden itibaren düzenlenen poliçelerin kazanılmamış primler karşılığı ile bu karşılığın reasürans payı, yürürlükte bulunan sigorta sözleşmeleri için tahakkuk etmiş primler ile reasürörlere devredilen primlerin herhangi bir komisyon veya diğer bir indirim yapılmaksızın brüt olarak gün esasına göre ertesini hesap dönemi veya hesap dönemlerine sarkan kısmı olarak hesaplanmış ve kayıtlara yansıtılmıştır. Şirket, 1 Ocak 2008 tarihinden önce düzenlenen poliçelerin kazanılmamış primler karşılığı hesabı sırasında ise primlerden komisyonların tenzil edilmesi uygulamasına devam etmektedir. Belirli bir bitiş tarihi olmayan emtea nakliyat branşı poliçeleri için son üç ayda yazılan primlerin %50'si kazanılmamış primler karşılığı olarak ayrılmaktadır (17 no'lu dipnot).

Ertelenmiş Üretim Giderleri ve Ertelenmiş Komisyon Gelirleri ile Asistans Primleri

Hazine Müsteşarlığı tarafından yayımlanan 28 Aralık 2007 tarih ve 2007/25 sayılı Genelge uyarınca, 1 Ocak 2008 tarihinden itibaren yazılan primler için araçlara ödenen komisyonlar ile reasürörlere devredilen primler nedeniyle reasürörlerden alınan komisyonların gelecek dönem veya dönemlere isabet eden kısmı, bilançoda sırasıyla "ertelenmiş üretim giderleri" ve "ertelenmiş komisyon gelirleri" hesaplarında, gelir tablosunda ise faaliyet giderleri hesabı altında netleştirilerek muhasebeleştirilmektedir (17 no'lu dipnot).

Şirket, 31 Aralık 2016 tarihi itibarıyla asistans hizmeti aldığı şirketlere cari dönemde yaptığı ödemelerin gelecek dönemlerle ilgili olan 1,484,437 TL tutarındaki kısmını erteleyerek, bilançoda "gelecek aylara ait diğer giderler" hesabı altında finansal tablolarına yansıtılmıştır (31 Aralık 2015: 1,109,990 TL) (47.1 no'lu dipnot).

Devam Eden Riskler Karşılığı

Teknik Karşılıklar Yönetmeliği uyarınca sigorta şirketleri, yürürlükte bulunan sigorta sözleşmeleri dolayısıyla ortaya çıkabilecek tazminatların, ilgili sözleşmeler için ayrılmış kazanılmamış primler karşılığında fazla olma ihtimaline karşı, beklenen hasar prim oranını dikkate alarak devam eden riskler karşılığı ayırmakla yükümlüdürler. Beklenen hasar prim oranı, gerçekleşmiş hasarların kazanılmış prime bölünmesi suretiyle bulunur. Hazine Müsteşarlığı tarafından yayımlanan 13 Aralık 2012 tarih ve 2012/15 sayılı "Devam Eden Riskler Karşılığı Hesaplamasında Yapılan Değişiklik Hakkında Genelge" ("2012/15 no'lu Genelge") uyarınca, söz konusu beklenen hasar prim oranı hesaplaması 30 Haziran 2016 ve 31 Aralık 2015 tarihleri itibarıyla ana branş bazında yapılmıştır. Branş bazında hesaplanan beklenen hasar prim oranının %95'in üzerinde olması halinde, %95'i aşan oranın net kazanılmamış primler karşılığı ile çarpılması sonucunda bulunan tutar, net devam eden riskler karşılığı, %95'i aşan oranın brüt kazanılmamış primler karşılığı ile çarpılması sonucunda bulunan tutar brüt devam eden riskler karşılığı olarak hesaplanır. Brüt tutar ile net tutar arasındaki fark ise reasürör payı olarak dikkate alınır.

TÜRK NİPPON SİGORTA A.Ş.

1 OCAK - 31 ARALIK 2016 HESAP DÖNEMİNE AİT FİNANSAL TABLOLARA İLİŞKİN AÇIKLAYICI DİPNOTLAR

(Para birimi aksi belirtilmedikçe Türk Lirası ("TL") olarak gösterilmiştir.)

2. Önemli Muhasebe Politikalarının Özeti (Devamı)

Devam Eden Riskler Karşılığı (Devamı)

Hazine Müsteşarlığı tarafından yayımlanan 18 Temmuz 2012 tarih ve 2012/13 no'lu "Sigorta ve Reasürans ile Emeklilik Şirketlerinin Teknik Karşılıklarına ve Bu Karşılıkların Yatırılacağı Varlıklara İlişkin Yönetmelikte Değişiklik Yapılmasına Dair Yönetmelik Hakkında Sektör Duyurusu" ("2012/13 no'lu Sektör Duyurusu") ile 2015/30 ve 2016/1 sayılı "Devam Eden Riskler Karşılığı Hesabına İlişkin Sektör Duyuruları" ("2015/30 ve 2016/1 no'lu Sektör Duyuruları") uyarınca, Muallak Tazminat Karşılıkları hesaplamasında yapılan yöntem değişikliğinin yanıtıcı etkisinin ortadan kaldırılmasını teminen, önceki dönem Muallak Tazminat Karşılığı hesaplamaları da yeni yöntemle yapılarak devam eden riskler karşılığı hesaplamalarına yansıtılır. Hazine Müsteşarlığının 11 Kasım 2016 tarih ve 2016/37 ("Devam Eden Riskler Karşılığına İlişkin Genelge 2016/37") sayılı Genelgesi ile şirketlere, Devam Eden Riskler Karşılığı hesaplamasını, Kara Araçları, Kara Araçları Zorunlu Mali Mesuliyet (Zorunlu Trafik ve İhtiyari Mali Mesuliyet ayrı ayrı olmak üzere) ve Genel Sorumluluk branşlarında, son dört kaza çeyreğine ilişkin hasar prim oranları üzerinden hesaplama yapabilmeleri imkanı tanınmıştır. Bu hesaplama göre hasar prim oranının 2016 yılı için %95'i, 2017 yılı için %90'ı ve sonraki yıllarda ise %85'i aşması durumunda, aşan kısmın KPK ile çarpılması suretiyle hesaplama yapılacaktır.

Şirket, 31 Aralık 2016 tarihi itibarıyla Devam Eden Riskler Karşılığı hesaplamasını, kara araçları, kara araçları zorunlu mali mesuliyet ve genel sorumluluk branşlarında 2016/37 sayılı Genelgeye uygun olarak hesaplamış ve hesaplama sonucunda karşılık yükümlülüğü oluşmamıştır. Hesaplama eski yöntemle yapılsaydı kara araçları branşında net 1,217,003 TL tutarında karşılık hesaplanacaktı. Şirket, 31 Aralık 2015 tarihi itibarıyla yapılan devam eden riskler karşılığı hesaplamasını 2016/37 no'lu genelge uyarınca yapmış olsaydı; 31 Aralık 2015 tarihi itibarıyla devam eden riskler karşılığı 687,211 TL daha az ve dönem zararı ertelenmiş vergi etkisinden arındırılmış 549,769 TL daha az olacaktı. Raporlama dönemi sonu itibarıyla diğer branşlar için muhasebeleştirilen devam eden riskler karşılığı 597,885 TL'dir (31 Aralık 2015: 1,773,476 TL) (4 ve 17 no'lu dipnot).

Muallak Hasar ve Tazminat Karşılığı

Şirket, tahakkuk etmiş ve hesaben tespit edilmiş ancak daha önceki hesap dönemlerinde veya cari hesap döneminde fiilen ödenmemiş tazminat bedelleri veya bu bedel hesaplanamamış ise tahmini bedelleri ile gerçekleşmiş ancak rapor edilmemiş tazminat bedelleri için muallak tazminat karşılığı ayırmaktadır. Muallak hasar karşılığı eksper raporlarına veya sigortalı ile eksperin değerlendirmelerine uygun olarak belirlenmekte olup ilgili hesaplamalarda rücu, sovtaj ve benzeri gelir kalemleri tenzil edilmemektedir.

31 Aralık 2016 tarihi itibarıyla, tahakkuk etmiş ve hesaben tespit edilmiş muallak tazminat karşılığı ile; içeriği ve uygulama esasları, Teknik Karşılıklar Yönetmeliği ve 1 Ocak 2015 tarihinde yürürlüğe girmiş olan 5 Aralık 2014 tarih ve 2014/16 sayılı "Muallak Tazminat Karşılığına İlişkin Genelge" ve ilgili düzenlemelerde belirlenmiş olan aktüeryal zincir merdiven yöntemleri kullanılarak belirlenen tutar arasındaki fark gerçekleşmiş ancak rapor edilmemiş tazminat bedeli olarak muhasebeleştirilmektedir.

2014/16 sayılı genelgeye göre, gerçekleşmiş ancak rapor edilmemiş tazminat bedellerine ilişkin hesaplamalarda kullanılan verinin seçimi, düzeltme işlemleri, en uygun metodun ve gelişim faktörlerinin seçimi ile gelişim faktörlerine müdahale aktüeryal yöntemler kullanılarak Şirket aktüeri tarafından yapılır. İlgili genelgede gerçekleşmiş ancak raporlanmamış hasar karşılığı hesaplamasında, Standart Zincir, Hasar/Prim, Cape Cod, Frekans Şiddet, Munich Zinciri veya Bornhuetter-Ferguson aktüeryal zincirleme merdiven metodlarının ("AZMM") kullanılacağı belirtilmiş ve şirketlere her branş için bu yöntemlerden birini seçme hakkı tanınmıştır. Bu bağlamda, Şirket, 31 Aralık 2016 tarihi itibarıyla yapılan gerçekleşmiş ancak raporlanmamış tazminat karşılığı hesaplamalarında, Şirket, aktüer görüşleri doğrultusunda Genel Sorumluluk, Kaza ve İhtiyari Mali Mesuliyet branşları için Bornhuetter-Ferguson (B-F), ve Hastalık/Sağlık branşı haricinde diğer tüm branşlar için gerçekleşen hasarlar üzerinden Standart Zincir yöntemini seçmiş, yeterli hasar datası olmayan Hastalık/Sağlık branşı için ise Şirket aktüerinin görüşleri çerçevesinde hasar prim oranı üzerinden gerçekleşmiş ancak rapor edilmemiş tazminat karşılığı hesaplamış ve her bir branş için şirket aktüerinin istatistikî çalışmaları sonucunda büyük hasar limiti ve bu limiti aşan dosyaları belirlemiş olup, AZMM hesaplamalarında kullanılan veri seti bu dosyalar olmaksızın dikkate alınmıştır.

**1 OCAK - 31 ARALIK 2016 HESAP DÖNEMİNE AİT
FİNANSAL TABLOLARA İLİŞKİN AÇIKLAYICI DİPNOTLAR**

(Para birimi aksi belirtilmedikçe Türk Lirası ("TL") olarak gösterilmiştir.)

2. Önemli Muhasebe Politikalarının Özeti (Devamı)

Muallak Hasar ve Tazminat Karşılığı (Devamı)

Yine Hazine Müsteşarlığı tarafından yayımlanan sırasıyla 17 Mart 2015, 27 Temmuz 2015 tarihli, ve 29 Şubat 2016 tarihli, 2015/7, 2015/28 ve 2016/11 sayılı "Muallak Tazminat Karşılığına İlişkin Genelge'de Değişiklik Yapılmasına İlişkin Genelge"ler ile söz konusu uygulamaya değişikliğinin etkilerinin kademeli olarak 2015, 2016, 2017, 2018 ve 2019 yıllarında muhasebeleştirilmesine olanak tanınmıştır. Şirket kademeli geçiş uygulamasını sadece Zorunlu Trafik ve Genel Sorumluluk branşları için uygulamaktadır.

AZMM hesaplamaları brüt olarak yapılmakta ve Şirket'in yürürlükte bulunan veya ilgili reasürans anlaşmalarına bağlı olarak net tutarlar belirlenmektedir. Şirket'in her branş için kullanmayı seçmiş olduğu AZMM hesaplama yöntemi, bu hesaplamaların 31 Aralık 2016 tarihi itibarıyla sonuçları ve brüt olarak bulunan sonuçların reasürans sonrası net tutarlarının belirlenmesine ilişkin yöntemler ile büyük hasar elemesinde kullanılan limitler 17 no'lu dipnotta açıklanmıştır.

Hazine Müsteşarlığı tarafından yayımlanan 10 Haziran 2016 tarihli ve 2016/22 sayılı "Muallak Tazminat Karşılığında Kaynaklanan Net Nakit Akışlarının İskonto Edilmesi Hakkında Genelge" çerçevesinde şirketlere, sigortacılık mevzuatına göre hesapladığı ve ayırdığı muallak tazminat karşılığının oluşturacağı net nakit akışlarını iskonto edebilme olanağı tanınmıştır. Şirket, söz konusu muhasebe politikası değişikliğini yapmayı tercih etmemiş olup, 31 Aralık 2016 tarihi itibarıyla tüm branşlar için hesapladığı net muallak tazminat karşılığı tutarını iskonto uygulamaksızın finansal tablolarına yansıtmıştır.

2.14 no'lu dipnotta da açıklandığı üzere, 2011/18 sayılı Genelge uyarınca, Şirket'in "Zorunlu Karayolu Taşımacılık Mali Sorumluluk", "Zorunlu Trafik" ve "Otobüs Zorunlu Koltuk Ferdi Kaza" branşlarında vermiş olduğu teminatlara ilişkin tedavi giderlerini ödeme yükümlülüğü kalmadığından, Kanun'un yürürlüğe girdiği tarihten önce gerçekleşen hasarlardan kaynaklanan tahakkuk etmiş muallak hasar dosyaları ile buna ilişkin hesaplanan gerçekleşmiş ancak rapor edilmemiş hasar karşılığı kapatılarak "Ödenen Tazminatlar" hesabına kaydedilmiştir. Ayrıca, 2011/18 sayılı Genelge uyarınca, 31 Aralık 2016 tarihi itibarıyla gerçekleşmiş ancak rapor edilmemiş tazminat tutarının belirlenmesi için hazırlanan AZMM gelişim üçgenlerine ilişkin hesaplamalarda, Kanun kapsamına giren tedavi masraflarına ilişkin ödenen tazminatlar, muallak tazminatlar ve tahsil edilen rücu, sovtaj ve benzeri gelirler geçmiş yıl istatistiklerinden çıkarılmıştır.

Yukarıda anlatılan esaslar çerçevesinde, Şirket, ilgili branşlarda, tahakkuk etmiş ve hesaben tespit edilmiş muallak tazminat karşılığı ile; içeriği ve uygulama esasları, Teknik Karşılıklar Yönetmeliği, Genelge ve ilgili düzenlemelerde belirlenmiş olan aktüeryal zincir merdiven yöntemleri kullanılarak belirlenen tutar arasındaki farkı, 4,400,985 TL'lik ilave net muallak tazminat karşılığı olarak hesaplamış ve söz konusu tutarı, gerçekleşmiş ancak rapor edilmemiş tazminat bedeli olarak muhasebeleştirmiştir (31 Aralık 2015: 1,390,485 TL) (17 no'lu dipnot). Kademeli geçiş değişikliğinin, Şirket'in 31 Aralık 2016 tarihi itibarıyla gerçekleşmiş ancak rapor edilmemiş tazminat bedelleri üzerindeki net etkisi gelir yönünde 7,247,438 TL'dir

2011/23 sayılı Genelge uyarınca, sigorta şirketlerinin 31 Aralık 2016 tarihi itibarıyla, davaların sonuçlanma tarihlerini dikkate alarak son beş yıllık gelişmelere göre alt branşlar itibarıyla Şirket aleyhine açılan davaların tutarları üzerinden bir kazanma oranı hesaplaması ve hesaplanan kazanma oranına göre dava sürecinde olan dosyalar için tahakkuk ettirilen muallak tazminat karşılığı tutarlarından indirim yapması mümkün bulunmaktadır. Şirket, 31 Aralık 2016 tarihi itibarıyla son beş yılda bütün yargı aşamaları tamamlanmış hasar dosyalarından Şirket lehine sonuçlanmış olan dosyalarının tutarlarını, dosyaların toplam tutarına oranlayarak alt branşlar itibarıyla kazanma oranları hesaplamıştır. Kazanma oranı hesaplamasında sadece tazminata ilişkin anapara tutarları hesaplama dahil edilip, faiz ve diğer masraflar dikkate alınmamıştır. Şirket, kazanma oranı %25'in üzerinde hesaplanan branşlar için 2011/23 sayılı Genelge uyarınca %25 oranını kullanarak davalık muallak tazminat karşılığı tutarlarından indirim yapmıştır. Söz konusu hesaplamalar brüt tutarlar üzerinden yapılmış ve 31 Aralık 2016 tarihi itibarıyla kayıtlarda yer alan davalık muallak tazminat karşılıklarının branşlar itibarıyla ortalamaya reasürans payı oranları kullanılarak hesaplanan indirim tutarının reasürans payı belirlenmiştir. Şirket'in 31 Aralık 2016 tarihi itibarıyla alt branşlar bazında hesapladığı kazanma oranları ile tahakkuk ettirilen muallak tazminat karşılığında 891,733 TL net indirim yapılmıştır (31 Aralık 2015: 525,124 TL) (17 ve 42 no'lu dipnotlar).

TÜRK NIPPON SİGORTA A.Ş.

1 OCAK - 31 ARALIK 2016 HESAP DÖNEMİNE AİT FİNANSAL TABLOLARA İLİŞKİN AÇIKLAYICI DİPNOTLAR

(Para birimi aksi belirtilmedikçe Türk Lirası ("TL") olarak gösterilmiştir.)

2. Önemli Muhasebe Politikalarının Özeti (Devamı)

Dengeleme Karşılığı

Teknik Karşılıklar Yönetmeliği uyarınca sigorta şirketleri, takip eden hesap dönemlerinde meydana gelebilecek tazminat oranlarındaki dalgalanmaları dengelemek ve katastrofik riskleri karşılamak üzere kredi deprem teminatları içeren sigorta sözleşmeleri için dengeleme karşılığı ayırmak zorundadırlar. Söz konusu karşılık her bir yıla tekabül eden net deprem ve kredi primlerinin %12'si oranında hesaplanır. Net primin hesaplanmasında, bölüşmesiz reasürans anlaşmaları için ödenen tutarlar devredilen prim olarak kabul edilir.

Şirket, 31 Aralık 2016 tarihi itibarıyla 1,151,041 TL (31 Aralık 2015: 766,727 TL) tutarında dengeleme karşılığı ayırmıştır (17 ve 47.1 no'lu dipnotlar).

3. Önemli Muhasebe Tahminleri ve Hükümleri

Finansal tabloların hazırlanması, bilanço tarihi itibarıyla raporlanan varlıklar ve yükümlülüklerin tutarlarını, şarta bağlı varlıkların ve yükümlülüklerin açıklanmasını ve hesap dönemi boyunca raporlanan gelir ve giderlerin tutarlarını etkileyebilecek tahmin ve varsayımların kullanılmasını gerektirmektedir. Muhasebe değerlendirme, tahmin ve varsayımları, geçmiş tecrübe ve diğer faktörler ile o günün koşullarıyla gelecekteki olaylar hakkında makul beklentiler dikkate alınarak değerlendirilir. Bu değerlendirme ve tahminler, yönetimin mevcut olaylar ve işlemlere ilişkin en iyi bilgilerine dayanmasına rağmen, fiili sonuçlar varsayımlarından farklılık gösterebilir.

Şirket için en önemli muhasebe tahminlerinden biri yürürlükte olan poliçelerinden doğacak giderlere ilişkin nihai net yükümlülüklerin tahmin edilmesidir. Sigortacılık ile ilgili yükümlülüklerin tahmin edilmesi, doğası itibarıyla çok sayıda belirsizliğin değerlendirilmesini içerir.

4. Sigorta ve Finansal Riskin Yönetimi

Sigorta riski

Sigorta sözleşmelerine ilişkin risk, sigorta konusu olayın gerçekleşmesi ihtimali ve bu olaydan kaynaklanacak olan hasar tutarının bilinmiyor olmasıdır. Sigorta sözleşmelerinin doğası gereği, söz konusu risk rastlantısal ve dolayısıyla tam olarak tahmin edilemez.

Fiyatlandırma ve karşılık ayırma metodlarına ihtimal teorisinin uygulandığı bir poliçe portföyünde, Şirket'in sigorta sözleşmeleriyle ilgili olarak maruz kaldığı temel risk, ödenen hasar ve tazminatların sigortacılık karşılıklarının kayıtlı değerlerinin üstünde gerçekleşmesidir. Şirket poliçe yazma stratejisini, kabul edilen sigorta risklerinin tipine ve oluşan hasarlara göre belirlemektedir.

Şirket söz konusu riskleri, şekillendirmiş olduğu poliçe yazma stratejisi ve bütün branşlarda tarafı olduğu reasürans anlaşmaları ile yönetmektedir.

Sigorta riskinin (sigorta edilen azami tutar) branş bazında dağılımı aşağıda özetlenmiştir:

	31 Aralık 2016	31 Aralık 2015
Kara araçları sorumluluk	771,653,915,473	86,110,205,600
Yangın ve doğal afetler	38,021,610,908	11,400,723,986
Genel zararlar	15,627,899,149	14,296,328,444
Kara araçları	11,670,646,254	2,386,642,001
Kaza	10,804,282,395	4,013,701,098
Genel sorumluluk	2,346,827,029	1,494,866,350
Nakliyat	3,278,230,594	1,555,206,523
Hastalık/sağlık	3,848,798,994	350,464,401
Diğer	15,566,053	147,426,527
Toplam	857,267,776,849	121,755,564,930

TÜRK NİPPON SİGORTA A.Ş.

1 OCAK - 31 ARALIK 2016 HESAP DÖNEMİNE AİT FİNANSAL TABLOLARA İLİŞKİN AÇIKLAYICI DİPNOTLAR

(Para birimi aksi belirtilmedikçe Türk Lirası ("TL") olarak gösterilmiştir.)

4. Sigorta ve Finansal Riskin Yönetimi (Devamı)

Duyarlılık analizleri

Finansal risk

Şirket, sahip olduğu finansal varlıklar, reasürans varlıkları ve sigortacılık yükümlülüklerinden dolayı finansal risklere maruz kalmaktadır. Özet olarak temel finansal risk, finansal varlıklardan sağlanan gelirlerin, sigorta sözleşmelerinden kaynaklanan yükümlülüklerin karşılanmasında yetersiz kalmasıdır. Finansal riskin en önemli bileşenleri piyasa riski (kur riski, piyasa değeri faiz oranı riski, nakit akımı faiz oranı riski ve fiyat riskini içerir), kredi riski ve likidite riskidir. Şirket'in genel risk yönetimi programı, finansal piyasaların değişkenliğine ve bunun Şirket'in finansal performansı üzerindeki muhtemel olumsuz etkilerinin asgari seviyeye indirilmesine yoğunlaşmaktadır. Şirket, herhangi bir türev finansal enstrüman kullanmamaktadır. Risk yönetimi, Şirket yönetimi tarafından Yönetim Kurulu'na onaylanmış usuller doğrultusunda gerçekleştirilmektedir.

(a) Piyasa riski

i. Nakit akım, piyasa değeri faiz oranı ve fiyat riski

31 Aralık 2016 ve 2015 tarihleri itibarıyla Şirket'in değişken faiz oranlı finansal varlık ve yükümlülüğü bulunmadığından faiz oranlarının değişiminden kaynaklanan faiz oranı riskine maruz kalmamaktadır.

ii. Kur riski

Şirket, döviz cinsinden varlık ve yükümlülüklerinin Türk Lirası'na çevrilmesinden dolayı döviz kuru değişikliklerinden doğan kur riskine maruz kalmaktadır. Bu riskler, döviz pozisyonunun analiz edilmesi ile takip edilmektedir.

31 Aralık 2016 tarihi itibarıyla ABD Doları, TL karşısında %10 oranında değer kazansaydı/kaybetseydi ve diğer tüm değişkenler sabit kalsaydı, ABD Doları cinsinden varlık ve yükümlülüklerin çevrimi dolayısıyla oluşacak kur farkı zararı/kararı sonucu vergi öncesi dönem karı 425 TL (31 Aralık 2015: vergi öncesi dönem zararı 106,558 TL daha yüksek/düşük) daha düşük/yüksek olacaktır.

31 Aralık 2016 tarihi itibarıyla Euro, TL karşısında %10 oranında değer kazansaydı/kaybetseydi ve diğer tüm değişkenler sabit kalsaydı, Euro cinsinden varlık ve yükümlülüklerin çevrimi dolayısıyla oluşacak kur farkı karı/zararı sonucu vergi öncesi dönem karı 42,042 TL (31 Aralık 2015: vergi öncesi dönem zararı 399,489 TL daha düşük/yüksek) daha yüksek/düşük olacaktır.

Şirket'in döviz cinsinden olan varlık ve yükümlülüklerine ilişkin bilgiler ilgili dipnotlarda yer almaktadır.

iii. Fiyat riski

31 Aralık 2016 ve 2015 tarihleri itibarıyla Şirket'in piyasa değerinden tutulan finansal varlığı bulunmamaktadır.

(b) Kredi riski

Finansal varlıkların mülkiyeti, karşı tarafın sözleşmenin şartlarını yerine getirmeme riskini taşır. Şirket'in kredi riski, nakit ve nakit benzerleri ile banka mevduatları, finansal varlıklar, sigortacılık yükümlülüklerindeki reasürans payları, reasürans şirketlerinden alacaklar ve sigortalılardan ve aracı kurumlardan olan prim alacaklarından kaynaklanmaktadır. Bu riskler, Şirket yönetimi tarafından karşı tarafa olan toplam kredi riski olarak görülmektedir.

Şirket kredi ve alacaklar olarak sınıflandırılan finansal varlıklarının ve sigorta faaliyetlerinden kaynaklanan alacaklarının (reasürans alacakları dahil) kredi riskini alınan teminat ve karşı taraf seçiminde uyguladığı prosedürler ile takip etmekte ve sınırlandırmaktadır. Bu alacaklar ile ilgili diğer açıklamalar 12 no'lu dipnotta yapılmıştır.

Şirket'in kredi ve alacak grubu dışında kalan ve kredi riskine tabi finansal varlıkları genellikle devlet iç borçlanma senetleri ile Türkiye'de yerleşik banka ve diğer finansal kurumlarda tutulan vadeli ve vadesiz mevduatı temsil etmekte ve bu alacaklar yüksek kredi riskine sahip olarak kabul edilmemektedir.

TÜRK NİPPON SİGORTA A.Ş.

1 OCAK - 31 ARALIK 2016 HESAP DÖNEMİNE AİT FİNANSAL TABLOLARA İLİŞKİN AÇIKLAYICI DİPNOTLAR

(Para birimi aksi belirtilmedikçe Türk Lirası ("TL") olarak gösterilmiştir.)

4. Sigorta ve Finansal Riskin Yönetimi (Devamı)

(c) Likidite riski

Şirket, sigorta sözleşmelerinden kaynaklanan yükümlülüklerin karşılanabilmesi için elinde bulunan nakit kaynakları kullanmaktadır. Likidite riski, makul bir maliyet dahilinde, borçların ödenmesi için yeterli nakdin bulunmaması riskidir. Yönetim, söz konusu borçların ödenmesine yetecek tutarda fon bulundurulmasıyla ilgili limitleri belirler.

Aşağıdaki tablo, Şirket'in finansal ve sigorta yükümlülüklerinin bilanço tarihi itibarıyla sözleşmeden kaynaklanan veya beklenen vadelerine kalan sürelerine göre dağılımını göstermektedir. Tabloda gösterilen tutarlar iskonto edilmemiş nakit akımlarıdır:

Sözleşmeden kaynaklanan nakit akımları

31 Aralık 2016	3 aya kadar	3 ay - 1 yıl	1 yıl - 5 yıl	5 yıldan uzun	Toplam
Sigorta ve reasürans şirketlerine toplam borçlar	12,906,450	4,031,150	-	-	16,937,600
Tedavi giderlerine ilişkin SGK'ya borçlar	7,539,117	-	-	-	7,539,117
Diğer çeşitli borçlar	1,807,825	-	-	-	1,807,825
	22,253,392	4,031,150	-	-	26,284,542

Sözleşmeden kaynaklanan nakit akımları

31 Aralık 2015	3 aya kadar	3 ay - 1 yıl	1 yıl - 5 yıl	5 yıldan uzun	Toplam
Sigorta ve reasürans şirketlerine toplam borçlar	6,707,357	7,171,599	-	-	13,878,956
Tedavi giderlerine ilişkin SGK'ya borçlar	396,498	-	-	-	396,498
Diğer çeşitli borçlar	1,195,512	-	-	-	1,195,512
	8,299,367	7,171,599	-	-	15,470,966

Beklenen nakit akımları

31 Aralık 2016	3 aya kadar	3 ay - 1 yıl	1 yıl - 5 yıl	5 yıldan uzun	Toplam
Kazanılmamış primler karşılığı - net (*)	5,243,221	113,450,521	5,387,336	269,851	124,350,929
Muallak tazminat karşılığı - net (**)	22,378,860	11,383,410	1,177,294	2,825	34,942,389
Devam eden riskler karşılığı - net (*)	382,916	194,777	20,144	48	597,885
Dengeleme karşılığı	-	-	-	1,151,041	1,151,041
	28,004,997	125,028,708	6,584,774	1,423,765	161,042,244

Beklenen nakit akımları

31 Aralık 2015	3 aya kadar	3 ay - 1 yıl	1 yıl - 5 yıl	5 yıldan uzun	Toplam
Kazanılmamış primler karşılığı - net (*)	1,494,172	25,843,406	727,678	18	28,065,274
Muallak tazminat karşılığı - net (**)	12,162,018	4,270,591	1,476,274	10,641	17,919,524
Devam eden riskler karşılığı - net (*)	1,203,662	422,656	146,105	1,053	1,773,476
Dengeleme karşılığı	-	-	-	766,727	766,727
	14,859,852	30,536,653	2,350,057	778,439	48,525,001

(*) Şirket, bu tutarların tamamını bilançoda kısa vadeli yükümlülükler altında sınıflandırmaktadır.

(**) Şirket, dava konusu hasarların ödenmesinin bir yıldan daha uzun bir sürede gerçekleşeceğini öngörmektedir. Muallak tazminat karşılığının tamamı bilançoda kısa vadeli olarak sınıflandırılmıştır.

Şirket yukarıda belirtilen yükümlülükleri, aktifinde yer alan nakit ve nakit benzeri varlıklar ile karşılamayı öngörmektedir.

TÜRK NİPPON SİGORTA A.Ş.

1 OCAK - 31 ARALIK 2016 HESAP DÖNEMİNE AİT FİNANSAL TABLOLARA İLİŞKİN AÇIKLAYICI DİPNOTLAR

(Para birimi aksi belirtilmedikçe Türk Lirası ("TL") olarak gösterilmiştir.)

4. Sigorta ve Finansal Riskin Yönetimi (Devamı)

Finansal araçların makul değeri

Makul değer, finansal araçların, zorunlu bir satış veya tasfiye işlemi dışında gönüllü taraflar arasındaki bir cari işlemde, el değiştirebileceği bir tutar olup, eğer varsa teşkilatlanmış bir piyasada işlem gören fiyatı ile en iyi şekilde belirlenir.

Finansal araçların tahmini makul değerleri, Şirket tarafından mevcut piyasa bilgileri ve uygun değerlendirme yöntemleri kullanılarak tespit edilmektedir.

Aşağıdaki yöntem ve varsayımlar, makul değeri belirlenebilen finansal araçların makul değerinin tahmininde kullanılmıştır:

Finansal varlıklar

Dönem sonu kurlarıyla çevrilen dövizde dayalı olan bakiyelerin makul değerlerinin, kayıtlı değerlerine yaklaştığı kabul edilmektedir. Nakit ve nakit benzerlerinin makul değerlerinin kısa vadeli olmaları dolayısıyla kayıtlı değerlerine yaklaştığı kabul edilmektedir. Esas faaliyetlerden alacakların kayıtlı değerinin ilgili şüpheli alacak karşılığının düşülmesinden sonra makul değerlerini gösterdiği tahmin edilmektedir. Borsaya kayıtlı olmayan satılmaya hazır finansal varlıkların ise maliyetleri, varsa, değer düşüklüğü çıkarılmış değerleri makul değerleri olarak kabul edilmektedir.

Finansal yükümlülükler

Esas faaliyetlerden borçlar ile diğer parasal borçların kayıtlı değerlerinin makul değerlerine yakın olduğu tahmin edilmektedir.

Sermaye yönetimi

Şirket'in sermayeyi yönetirken amaçları:

- Hazine Müsteşarlığı'nın gerekli gördüğü sermaye yeterliliği şartlarını yerine getirmek,
- Şirket'in işletmelerin devamlılığı ilkesi çerçevesinde varlığını sürdürmek ve faaliyetlerin devamını sağlayabilmektir.

Şirket'in, finansal tabloların hazırlanma tarihi itibarıyla, sermaye yeterliliğinin ölçülmesine ilişkin yönetmelik çerçevesinde hesaplanan 31 Aralık 2016 tarihli asgari gerekli özsermayesi 71,670,549 TL'dir (31 Aralık 2015: 29,899,122 TL). Bu çerçevede, Şirket'in özsermayesi, 19 Ocak 2008 tarihinde yayımlanan Sigorta ve Reasürans ile Emeklilik Şirketlerinin Sermaye Yeterliliklerinin Ölçülmesine ve Değerlendirilmesine İlişkin Yönetmelik uyarınca belirlenen gerekli asgari özsermayeden 20,534,133 TL eksik durumdadır (31 Aralık 2015: 3,636,166 TL fazla durumdadır).

Şirket Yönetimi, 31 Aralık 2016 tarihi itibarıyla oluşmuş olan 20,534,133 TL tutarındaki asgari özsermaye eksikliğini 2016 yıl içerisinde gidermek ve sermaye yeterlilik oranını yürürlükteki yasal düzenlemelerin gerektirdiği düzeyde tesis etmek amacıyla sermayenin yeniden yapılandırılmasına ilişkin çalışmalarını sürdürmektedir.

TÜRK NİPPON SİGORTA A.Ş.

1 OCAK - 31 ARALIK 2016 HESAP DÖNEMİNE AİT FİNANSAL TABLOLARA İLİŞKİN AÇIKLAYICI DİPNOTLAR

(Para birimi aksi belirtilmedikçe Türk Lirası ("TL") olarak gösterilmiştir.)

4. Sigorta ve Finansal Riskin Yönetimi (Devamı)

Sermaye yönetimi (Devamı)

	31 Aralık 2016	31 Aralık 2015
1. Yöntem		
Hayat dışı branşı için gerekli özsermaye	27,967,202	12,744,067
Hayat branşı için gerekli özsermaye	-	-
Emeklilik branşı için gerekli özsermaye	-	-
Toplam gerekli özsermaye	27,967,202	12,744,067
2. Yöntem		
Aktif riski için gerekli özsermaye	9,388,554	8,742,429
Reasürans riski için gerekli özsermaye	7,501,764	6,932,220
Aşırı prim artışı riski için gerekli özsermaye	28,983,801	5,186,664
Muallak tazminat riski karşılığı için gerekli özsermaye	2,720,314	1,338,103
Yazım riski için gerekli özsermaye	23,046,056	7,318,180
Kur riski için gerekli özsermaye	30,059	381,526
Toplam gerekli özsermaye	71,670,549	29,899,122
Özsermaye toplamı (*)	51,136,416	26,262,956
Toplam	(20,534,133)	(3,636,166)

(*) Özkaynak içerisine dengeleme karşılığı dahil edilmiştir.

5. Bölüm Bilgileri

2.3 no'lu dipnotta açıklanmıştır.

6. Maddi Duran Varlıklar

6.1 Dönemin tüm amortisman giderleri ile itfa ve tükenme payları: 565,396 TL (1 Ocak - 31 Aralık 2015: 427,848 TL).

6.1.1 Amortisman giderleri: 448,817 TL (1 Ocak - 31 Aralık 2015: 302,648 TL).

6.1.2 İtfa ve tükenme payları: 116,579 TL (1 Ocak - 31 Aralık 2015: 125,200 TL).

6.2 Amortisman hesaplama yöntemleri ile bu yöntemlerde yapılan değişikliklerin dönemin amortisman giderlerinde meydana getirdiği artış (+) veya azalış (-): Yoktur (1 Ocak - 31 Aralık 2015: Yoktur).

6.3 Cari dönemde duran varlık hareketleri:

6.3.1 Satın alınan, imal veya inşa edilen maddi duran varlıkların maliyeti: 1,444,777 TL (1 Ocak - 31 Aralık 2015: 652,363 TL).

6.3.2 Satılan veya hurdaya ayrılan maddi duran varlık maliyeti: 279,790 TL (1 Ocak - 31 Aralık 2015: 3,822 TL).

6.3.3 Cari dönemde ortaya çıkan değerlendirme artışları:

6.3.3.1 Varlık maliyetlerinde (+): Yoktur (1 Ocak - 31 Aralık 2015: Yoktur).

6.3.3.2 Birikmiş amortismanlarda (-): Yoktur (1 Ocak - 31 Aralık 2015: Yoktur).

6.3.4 Yapılmakta olan yatırımların niteliği, toplam tutarı, başlangıç ve bitiş tarihi ve tamamlama derecesi: Yoktur (1 Ocak - 31 Aralık 2015: Yoktur).

TÜRK NİPPON SİGORTA A.Ş.

1 OCAK - 31 ARALIK 2016 HESAP DÖNEMİNE AİT FİNANSAL TABLOLARA İLİŞKİN AÇIKLAYICI DİPNOTLAR

(Para birimi aksi belirtilmedikçe Türk Lirası ("TL") olarak gösterilmiştir.)

6. Maddi Duran Varlıklar (Devamı)

Maddi duran varlık hareket tablosu:

	1 Ocak 2016	İlaveler	Çıkışlar	Transferler	31 Aralık 2016
Maliyet:					
Demirbaş ve tesisatlar	1,973,882	295,092	(210,046)	-	2,058,928
Motorlu taşıtlar	274,940	1,129,802	(69,744)	269,216	1,604,214
Özel maliyetler	560,272	19,883	-	-	580,155
Kiralama yoluyla edinilmiş maddi varlıklar	269,216	-	-	(269,216)	-
Toplam maliyet	3,078,310	1,444,777	(279,790)	-	4,243,297
Birikmiş amortisman:					
Demirbaş ve tesisatlar	(1,395,533)	(208,474)	195,135	-	(1,408,872)
Motorlu taşıtlar	(72,512)	(211,626)	68,452	(80,100)	(295,786)
Özel maliyetler	(471,310)	(28,717)	-	-	(500,027)
Kiralama yoluyla edinilmiş maddi varlıklar	(80,100)	-	-	80,100	-
Toplam birikmiş amortisman	(2,019,455)	(448,817)	263,587	-	(2,204,685)
Net kayıtlı değer	1,058,855				2,038,612

	1 Ocak 2015	İlaveler	Çıkışlar	Transferler	31 Aralık 2015
Maliyet:					
Demirbaş ve tesisatlar	1,462,019	513,112	(1,249)	-	1,973,882
Motorlu taşıtlar	157,945	116,995	-	-	274,940
Özel maliyetler	540,589	22,256	(2,573)	-	560,272
Kiralama yoluyla edinilmiş maddi varlıklar	269,216	-	-	-	269,216
Toplam maliyet	2,429,769	652,363	(3,822)	-	3,078,310
Birikmiş amortisman:					
Demirbaş ve tesisatlar	(1,209,346)	(187,435)	1,248	-	(1,395,533)
Motorlu taşıtlar	(38,367)	(34,145)	-	-	(72,512)
Özel maliyetler	(396,328)	(27,140)	-	-	(423,468)
Kiralama yoluyla edinilmiş maddi varlıklar	(74,014)	(53,928)	-	-	(127,942)
Toplam birikmiş amortisman	(1,718,055)	(302,648)	1,248	-	(2,019,455)
Net kayıtlı değer	711,714				1,058,855

Şirket'in finansal kiralama işlemlerinde kiracı olarak edindiği maddi duran varlıklar aşağıdaki bakiyeleri içerir:

	31 Aralık 2016	31 Aralık 2015
Kiralama yoluyla edinilmiş maddi varlıklar	-	269,216
Birikmiş amortisman	-	(127,942)
Net kayıtlı değer	-	141,274

Şirket'in 31 Aralık 2016 ve 2015 tarihleri itibarıyla maddi duran varlıkları üzerinde ipotek bulunmamaktadır.

TÜRK NIPPON SİGORTA A.Ş.

1 OCAK - 31 ARALIK 2016 HESAP DÖNEMİNE AİT FİNANSAL TABLOLARA İLİŞKİN AÇIKLAYICI DİPNOTLAR

(Para birimi aksi belirtilmedikçe Türk Lirası ("TL") olarak gösterilmiştir.)

7. Yatırım Amaçlı Gayrimenkuller

	1 Ocak 2016	İlaveler	Çıkışlar	31 Aralık 2016
Maliyet:				
Arsa	24,800	-	(24,800)	-
Binalar	23,600	-	(23,600)	-
Toplam	48,400	-	(48,400)	-
	1 Ocak 2015	İlaveler	Çıkışlar	31 Aralık 2015
Maliyet:				
Arsa	56,424	-	(31,624)	24,800
Binalar	23,600	-	-	23,600
Toplam	80,024	-	(31,624)	48,400

Yatırım amaçlı gayrimenkuller üzerinde ipotek bulunmamaktadır (31 Aralık 2015: Yoktur).

8. Maddi Olmayan Duran Varlıklar

	1 Ocak 2016	İlaveler	Çıkışlar	31 Aralık 2016
Maliyet:				
Haklar	1,855,991	12,000	-	1,867,991
Birikmiş amortisman:				
Haklar	(1,657,014)	(116,579)	-	(1,773,593)
Net kayıtlı değer	198,977			94,398
	1 Ocak 2015	İlaveler	Çıkışlar	31 Aralık 2015
Maliyet:				
Haklar	1,707,549	148,442	-	1,855,991
Birikmiş amortisman:				
Haklar	(1,531,814)	(125,200)	-	(1,657,014)
Net kayıtlı değer	175,735			198,977

9. İştiraklerdeki Yatırımlar

Şirket'in, 31 Aralık 2016 ve 2015 tarihleri itibarıyla özsermaye muhasebesi yöntemine göre kayıtlarına yansıttığı iştiraki bulunmamaktadır.

TÜRK NİPPON SİGORTA A.Ş.

1 OCAK - 31 ARALIK 2016 HESAP DÖNEMİNE AİT FİNANSAL TABLOLARA İLİŞKİN AÇIKLAYICI DİPNOTLAR

(Para birimi aksi belirtilmedikçe Türk Lirası ("TL") olarak gösterilmiştir.)

10. Reasürans Varlıkları

	1 Ocak - 31 Aralık 2016	1 Ocak - 31 Aralık 2015
Reasürans Gelirleri/(Giderleri)		
Reasürörlerden alınan komisyonlar (brüt)	16,435,576	12,346,023
Muallak hasar ve tazminat karşılığı değişiminde reasürör payı	13,643,282	1,621,881
Ödenen hasarlarda reasürör payı	21,719,216	17,456,139
Kazanılmamış primler karşılığı değişiminde reasürör payı	2,706,599	12,885,409
Devam eden riskler karşılığı değişiminde reasürör payı (17.15 - 17.19 no'lu dipnot)	(3,568,461)	3,898,682
Reasürörlerden alınan komisyonların ertelenmesindeki değişim	(1,733,126)	(2,794,527)
Reasürörlere devredilen primler	(59,057,249)	(54,203,769)

Reasürans sözleşmeleri ile ilgili detaylı açıklamalar 2.14 no'lu dipnotta yapılmıştır.

	31 Aralık 2016	31 Aralık 2015
Reasürans Varlık/(Yükümlülükleri)		
Kazanılmamış primler karşılığı reasürör payı (17.15 - 17.19 no'lu dipnot)	42,629,732	29,925,473
Muallak hasar ve tazminat karşılığı reasürör payı (17.15 - 17.19 no'lu dipnot)	24,298,171	10,654,889
Devam eden riskler karşılığı reasürör payı (17.15 - 17.19 no'lu dipnot)	3,464,337	7,032,798
Ertelenmiş reasürans komisyon gelirleri (17.15 - 17.19 ve 19 no'lu dipnotlar)	(8,494,410)	(6,761,284)
Reasürör şirketler cari hesabı - net	(11,081,777)	(11,578,251)

Reasürans sözleşmeleri ile ilgili detaylı açıklamalar 2.14 no'lu dipnotta yapılmıştır.

11. Finansal Varlıklar

11.1 Kuruluşun faaliyetlerine uygun, sunulan kalemlerin alt sınıflamaları:

Şirket'in 31 Aralık 2016 tarihi itibarıyla finansal varlıkları aşağıdaki gibidir (31 Aralık 2015: Yoktur):

	31 Aralık 2016		
	Bloke	Bloke olmayan	Toplam
Satılmaya hazır finansal varlıklar			
Repo (*)	-	70,041,014	70,041,014
Toplam	-	70,041,014	70,041,014

(*) 31 Aralık 2016 tarihi itibarıyla repo ağırlıklı ortalama faiz oranı yıllık % 7.42 olup vadesi 2 Ocak 2017'tir.

	31 Aralık 2015		
	Bloke	Bloke olmayan	Toplam
Satılmaya hazır finansal varlıklar			
Repo (*)	-	30,006,982	30,006,982
Toplam	-	30,006,982	30,006,982

(*) 31 Aralık 2015 tarihi itibarıyla repo ağırlıklı ortalama faiz oranı yıllık % 9.99 olup vadesi 4 Ocak 2016'tir.

	31 Aralık 2016	31 Aralık 2015
Kredi ve alacaklar (12.1 no'lu dipnot)	33,660,643	31,514,719
Toplam	33,660,643	31,514,719

TÜRK NİPPON SİGORTA A.Ş.

1 OCAK - 31 ARALIK 2016 HESAP DÖNEMİNE AİT FİNANSAL TABLOLARA İLİŞKİN AÇIKLAYICI DİPNOTLAR

(Para birimi aksi belirtilmedikçe Türk Lirası ("TL") olarak gösterilmiştir.)

11. Finansal Varlıklar (Devamı)

11.2 Yıl içinde ihraç edilen hisse senedi dışındaki menkul kıymetler: Yoktur (31 Aralık 2015: Yoktur).

11.3 Yıl içinde itfa edilen borçlanmayı temsil eden menkul kıymetler: Yoktur (31 Aralık 2015: Yoktur).

11.4 Bilançoda maliyet bedeli üzerinden gösterilmiş menkul kıymetlerin ve finansal duran varlıkların borsa rayiçlerine göre, borsa rayiçleri üzerinden gösterilmiş menkul kıymetlerin ve finansal duran varlıkların maliyet bedellerine göre değerlerini gösteren bilgi:

Menkul kıymetler

	31 Aralık 2016		31 Aralık 2015	
	Maliyet Değeri	Kayıtlı Değer (Makul Değer)	Maliyet Değeri	Kayıtlı Değer (Makul Değer)
Repo	70,000,000	70,041,014	30,000,000	30,006,982
	70,000,000	70,041,014	30,000,000	30,006,982

11.5 Menkul kıymetler ve bağlı menkul kıymetler grubu içinde yer alıp işletmenin ortakları, iştirakleri ve bağlı ortaklıklar tarafından çıkarılmış bulunan menkul kıymet tutarları ve bunları çıkaran ortaklıklar: Yoktur (31 Aralık 2015: Yoktur).

11.6 Finansal varlıklarda son üç yılda meydana gelen değer artışları: Yoktur (31 Aralık 2015: Yoktur).

11.7 - 11.9 Finansal varlıklara ilişkin diğer açıklamalar:

Satılmaya hazır finansal varlıklardan cari dönem içinde elde edilen faiz ve satış gelirleri 72,895 TL'dir (1 Ocak - 31 Aralık 2015: 13,042 TL) (26 no'lu dipnot).

Şirket'in 31 Aralık 2016 ve 2015 tarihleri itibarıyla döviz cinsinden finansal varlığı bulunmamaktadır.

12. Krediler ve Alacaklar

12.1 Alacakların, ticari müşterilerden olan alacaklar, ilgili taraflardan olan alacaklar, peşin ödemeler için (gelecek aylara, yıllara ait ödemeler) ve diğerleri biçiminde sınıflanması:

	31 Aralık 2016	31 Aralık 2015
Acentelerden alacaklar	18,116,918	22,917,601
Kredi kartı alacakları	11,620,278	5,893,306
Rücu ve sovtaj alacakları - brüt	1,938,520	902,631
Sigorta ve reasürans şirketlerinden alacaklar	1,709,817	1,629,765
Sigortalılardan alacaklar	187,331	112,866
Sigortacılık faaliyetlerinden alacaklar - kısa vadeli	33,572,864	31,456,169
Kanuni takipteki şüpheli rücu ve sovtaj alacakları - kısa vadeli	849,329	578,319
Esas faaliyetlerden alacaklar - kısa vadeli	34,422,193	32,034,488
Rücu ve sovtaj alacakları - uzun vadeli	35,044	1,394
Acentelerden şüpheli alacaklar - uzun vadeli	352,698	352,698
Kanuni takipteki şüpheli rücu ve sovtaj alacakları - uzun vadeli	3,166,407	2,374,984
Toplam esas faaliyetlerden alacaklar	37,976,342	34,763,564
Şüpheli rücu ve sovtaj alacakları karşılığı - kısa vadeli	(849,329)	(578,319)
Şüpheli rücu ve sovtaj alacakları karşılığı - uzun vadeli	(3,166,408)	(2,374,984)
Acentelerden şüpheli alacaklar karşılığı	(236,700)	(236,700)
Rücu ve sovtaj alacakları karşılığı - kısa vadeli	(28,218)	(57,448)
Rücu ve sovtaj alacakları karşılığı - uzun vadeli	(35,044)	(1,394)
Esas faaliyetlerden alacaklar - net (11.1 no'lu dipnot)	33,660,643	31,514,719

TÜRK NİPPON SİGORTA A.Ş.

1 OCAK - 31 ARALIK 2016 HESAP DÖNEMİNE AİT FİNANSAL TABLOLARA İLİŞKİN AÇIKLAYICI DİPNOTLAR

(Para birimi aksi belirtilmedikçe Türk Lirası ("TL") olarak gösterilmiştir.)

12. Krediler ve Alacaklar (Devamı)

12.2 İşletmenin ortaklar, iştirakler ve bağlı ortaklıklarla olan alacak - borç ilişkisi:

İlişkili taraflar ile olan işlem ve bakiyeler 45 no'lu dipnotta detaylı olarak açıklanmıştır.

12.3 Alacaklar için alınmış olan ipotek ve diğer teminatların toplam tutarı:

Alınan garanti ve teminatların detayı aşağıda yer almaktadır:

	31 Aralık 2016	31 Aralık 2015
Teminat mektupları	2,137,000	1,851,000
Alınan ipotek senetleri	1,463,000	1,083,000
Diğer	1,396,984	706,037
Toplam	4,996,984	3,640,037

Şirket'in 31 Aralık 2016 ve 2015 tarihleri itibarıyla yabancı paralı ipotek ve teminatı bulunmamaktadır.

Alacak tutarından daha fazla teminat alınan araçlar dikkate alındığında, Şirket'in kullanılabilir teminat tutarı 1,254,604 TL (31 Aralık 2015: 1,356,584 TL) olarak hesaplanmaktadır.

12.4 Yabancı paralarla temsil edilen ve kur garantisi olmayan alacak ve borçlar ile aktifte mevcut yabancı paraların ayrı ayrı tutarları ve TL'ye dönüştürme kurları:

	31 Aralık 2016			Tutarı
	Döviz Cinsi	Döviz Tutar	Kur TL	
Dövizli alacaklar				
	EUR	328,314	3.7099	1,218,012
	USD	195,078	3.5192	686,518
Toplam		-	-	1,904,530

	31 Aralık 2015			Tutarı
	Döviz Cinsi	Döviz Tutar	Kur TL	
Dövizli alacaklar				
	EUR	2,817,304	3.1776	8,952,265
	USD	854,625	2.9076	2,484,908
	GBP	8,945	4.3007	38,470
Toplam				11,475,643

12.5 - 12.7 Krediler ve alacaklara ilişkin diğer açıklamalar:

Sigortacılık faaliyetlerinden alacakların vade analizi aşağıdaki gibidir:

	31 Aralık 2016	31 Aralık 2015
Vadesi geçmiş alacaklar	5,786,774	4,451,963
3 aya kadar	8,135,389	9,830,155
3-6 ay arası	12,617,760	9,898,001
6 ay-1 yıl arası	3,290,246	4,648,580
1 yıl üzeri	94,358	95,074
	29,924,527	28,923,773
Reasürans şirketlerinden alacaklar	1,709,817	1,629,765
Rücu ve sovtaj alacakları - brüt	1,938,520	902,631
Toplam	33,572,864	31,456,169

TÜRK NİPPON SİGORTA A.Ş.

1 OCAK - 31 ARALIK 2016 HESAP DÖNEMİNE AİT FİNANSAL TABLOLARA İLİŞKİN AÇIKLAYICI DİPNOTLAR

(Para birimi aksi belirtilmedikçe Türk Lirası ("TL") olarak gösterilmiştir.)

12. Krediler ve Alacaklar (Devamı)

Acentelerden şüpheli alacaklar karşılığının hareket tablosu aşağıdaki gibidir:

	2016	2015
Dönem başı - 1 Ocak	236,700	236,700
Dönem içindeki değişim	-	-
Dönem sonu - 31 Aralık	236,700	236,700

Vadesini geçmiş ama şüpheli hale gelmemiş sigortalılardan ve acentelerden alacaklar:

	31 Aralık 2016	31 Aralık 2015
3 aya kadar	5,760,583	4,451,963
3-6 ay arası	26,191	-
Toplam	5,786,774	4,451,963

Şirket'in yukarıda belirtilen alacaklar için 1,208,104 TL (31 Aralık 2015: 1,310,084 TL) kullanılabilir teminatı bulunmaktadır.

13. Türev Finansal Araçlar

Yoktur (31 Aralık 2015: Yoktur).

14. Nakit ve Nakit Benzerleri

1 Ocak - 31 Aralık 2016 ve 2015 hesap dönemlerine ait nakit akış tablolarına esas teşkil eden nakit ve nakit benzerleri 2.12 no'lu dipnotta açıklanmış olup Şirket'in banka mevduatlarının detayı aşağıda yer almaktadır:

	31 Aralık 2016	31 Aralık 2015
TL mevduatlar		
- vadeli mevduatlar	38,900,000	11,630,000
- vadesiz mevduatlar	772,419	377,346
	39,672,419	12,007,346
Yabancı para mevduatlar		
- vadesiz mevduatlar	2,986,589	593,455
	2,986,589	593,455
Faiz tahakkuku	803,100	72,208
Toplam	43,462,108	12,673,009

Şirket'in 31 Aralık 2016 tarihi itibarıyla, 17,100,000 TL'si (31 Aralık 2015: 9,260,000 TL) Hazine Müsteşarlığı lehine ve 40,000 TL'si (31 Aralık 2015: 40,000 TL) alınan teminat mektuplarına istinaden ilgili bankalar lehine olmak üzere; toplam 17,140,000 TL (31 Aralık 2015: 9,300,000 TL) tutarında mevduatı blokedir (2.12, 17.1 ve 43 no'lu dipnotlar).

	31 Aralık 2016 (%)	31 Aralık 2015 (%)
TL vadeli mevduatların ağırlıklı ortalama yıllık faiz oranı	11.27	11.97

TÜRK NİPPON SİGORTA A.Ş.

1 OCAK - 31 ARALIK 2016 HESAP DÖNEMİNE AİT FİNANSAL TABLOLARA İLİŞKİN AÇIKLAYICI DİPNOTLAR

(Para birimi aksi belirtilmedikçe Türk Lirası ("TL") olarak gösterilmiştir.)

14. Nakit ve Nakit Benzerleri (Devamı)

	31 Aralık 2016			
	Yabancı para		TL Karşılığı	
	Vadeli	Vadesiz	Vadeli	Vadesiz
ABD Doları (USD)	-	593,083	-	2,087,179
Euro (EUR)	-	242,435	-	899,410
Toplam			-	2,986,589

	31 Aralık 2015			
	Yabancı para		TL Karşılığı	
	Vadeli	Vadesiz	Vadeli	Vadesiz
ABD Doları (USD)	-	88,964	-	238,984
Euro (EUR)	-	118,862	-	354,471
Toplam			-	593,455

15. Sermaye

Şirket'in tamamı ödenmiş toplam 4,480,000,000 adet (31 Aralık 2015: 3,900,000,000 adet) hisse senedi bulunmaktadır.

Dönem başı ve dönem sonunda bulunan hisse senetlerinin hareketleri aşağıdaki gibidir:

	1 Ocak 2016		Yeni çıkarılan		31 Aralık 2016	
	Adet	Nominal TL	Adet	Nominal TL	Adet	Nominal TL
Ödenmiş	3,900,000,000	39,000,000	580,000,000	5,800,000	4,480,000,000	44,800,000
Toplam	3,900,000,000	39,000,000	580,000,000	5,800,000	4,480,000,000	44,800,000

	1 Ocak 2015		Yeni çıkarılan/(Azaltılan), net		31 Aralık 2015	
	Adet	Nominal TL	Adet	Nominal TL	Adet	Nominal TL
Ödenmiş	2,900,000,000	29,000,000	1,000,000,000	10,000,000	3,900,000,000	39,000,000
Toplam	2,900,000,000	29,000,000	1,000,000,000	10,000,000	3,900,000,000	39,000,000

Dönem içerisindeki sermaye hareketlerine ilişkin bilgiler 2.13 no'lu dipnotta yer almaktadır.

Yasal Yedekler:

Kanuni defterlerdeki birikmiş karlar, aşağıda belirtilen kanuni yedeklerle ilgili hüküm haricinde dağıtılabılırler. Türk Ticaret Kanunu'na göre, yasal yedekler birinci ve ikinci tertip yasal yedekler olmak üzere ikiye ayrılır. Türk Ticaret Kanunu'na göre birinci tertip yasal yedekler, şirketin ödenmiş/çıkarılmış sermayesinin %20'sine ulaşıncaya kadar, kanuni net karın %5'i olarak ayrılır. İkinci tertip yasal yedekler ise ödenmiş/çıkarılmış sermayenin %5'ini aşan dağıtılan karın %10'udur. Türk Ticaret Kanunu'na göre, yasal yedekler ödenmiş/çıkarılmış sermayenin %50'sini geçmediği sürece sadece zararları netleştirmek için kullanılabilir, bunun dışında herhangi bir şekilde kullanılması mümkün değildir. Yasal yedekler cari dönemde hareket görmemiştir.

Sermaye Yedekleri:

Şirket'in 24 Aralık 2013 tarihli Olağanüstü Genel Kurulu toplantısında, Şirket ana ortağı Harel Insurance Investments and Financial Services Ltd. tarafından 2 Eylül 2013 tarihinde gönderilen 8,000,000 TL ve 28 Kasım 2013 tarihinde gönderilen 7,500,000 TL'nin "Zarar Telafi Fonu" olarak "Diğer Sermaye Yedeklerine" ilave edilmesine; ayrıca 18 Nisan 2012 tarihinde gönderilen 9,997,575 TL ve 20 Aralık 2012 tarihinde gönderilen 8,000,000 TL ile 2013 içerisinde gönderilmiş olan 15,500,000 TL ile birlikte toplamda gönderilmiş olan 33,497,575 TL'nin gelecek dönemlerde yapılacak olan sermaye artışlarında kullanılmasına ve Şirket'ten çekilmemesine karar verilmiştir. 30 Nisan 2014 tarihinde yapılan 2013 yılına ait olağan Genel Kurul toplantısında, daha önce "Zarar Telafi Fonu" olarak "Diğer Sermaye Yedeklerine" ilave edilmiş olan 33,497,575 TL'nin sermayeye ilave edilmesine karar verilmiştir. Söz konusu sermaye transferi, 26 Mayıs 2014 tarih ve 8576 sayılı Türkiye Ticaret Sicili Gazetesi'nde tescil ve ilan edilmiştir (2.13 no'lu dipnot).

TÜRK NİPPON SİGORTA A.Ş.

1 OCAK - 31 ARALIK 2016 HESAP DÖNEMİNE AİT FİNANSAL TABLOLARA İLİŞKİN AÇIKLAYICI DİPNOTLAR

(Para birimi aksi belirtilmedikçe Türk Lirası ("TL") olarak gösterilmiştir.)

16. Diğer Yedekler ve İsteğe Bağlı Katılımın Sermaye Bileşeni

Özsermaye içerisinde yer alan diğer yedekler ile ilgili bilgi 15 no'lu dipnotta yer almaktadır.

17. Sigorta Borçları ve Reasürans Varlıkları

17.1 Şirketin hayat ve hayat dışı dallar için tesis etmesi gereken teminat tutarları ile varlıklar itibarıyla hayat ve hayat dışı dallara göre tesis edilmiş teminat tutarları:

	31 Aralık 2016	31 Aralık 2015
Hayat dışı dallar için tesis edilmesi gereken teminat tutarı (*)	23,893,183	9,966,374
Hayat dışı dallar için tesis edilen teminat tutarı (11, 14 ve 43 no'lu dipnotlar) (**)	17,100,000	9,260,000

(*) Sigortacılık Kanunu'na istinaden çıkarılan ve 7 Ağustos 2007 tarih ve 26606 sayılı Resmi Gazetede yayımlanan "Sigorta ve Reasürans ile Emeklilik Şirketlerinin Mali Bünyelerine İlişkin Yönetmeliğinin 4. maddesi gereğince, sigorta şirketleri ile hayat ve ferdi kaza branşında faaliyet gösteren emeklilik şirketleri, sermaye yeterliliği hesabı sırasında bulunan gerekli özsermaye miktarının üçte birine denk düşen Minimum Garanti Fonu tutarını sermaye yeterliliği hesabı döneminde Hazine Müsteşarlığı lehine teminat olarak tesis etmekle yükümlü kılınmıştır. Ancak, Minimum Garanti Fonu, asgari kuruluş sermaye miktarları toplamının üçte birinden az olamaz.

(**) Şirket, 28 Şubat 2017 tarihinde tesis edilen teminat tutarını 25,000,000 TL'ye yükseltmiştir.

17.2 Şirketin hayat poliçe adetleri, ile dönem içinde giren, ayrılan hayat ve mevcut hayat sigortalıların adet ve matematik karşılıkları: Yoktur (1 Ocak - 31 Aralık 2015: Yoktur).

17. Sigorta Borçları ve Reasürans Varlıkları

17.3 Hayat dışı sigortalara dallar itibarıyla verilen sigorta teminatı tutarı: 4 no'lu dipnotta açıklanmıştır.

17.4 Şirketin kurduğu emeklilik yatırım fonları ve birim fiyatları: Yoktur (1 Ocak - 31 Aralık 2015: Yoktur).

17.5 Portföydeki katılım belgeleri ve dolaşımdaki katılım belgeleri adet ve tutar: Yoktur (1 Ocak - 31 Aralık 2015: Yoktur).

17.6 Dönem içinde giren, ayrılan, iptal edilen ve mevcut bireysel emeklilik ve grup emeklilik katılımcılarının adetçe portföy tutarları: Yoktur (1 Ocak - 31 Aralık 2015: Yoktur).

17.7 Kar paylı hayat sigortalarında kar payının hesaplanmasında kullanılan değerlendirme yöntemleri: Yoktur (1 Ocak - 31 Aralık 2015: Yoktur).

17.8 Dönem içinde yeni giren bireysel emeklilik katılımcılarının adet ile brüt ve net katılım paylarının bireysel ve kurumsal olarak dağılımları: Yoktur (1 Ocak - 31 Aralık 2015: Yoktur).

17.9 Dönem içinde başka şirketten gelen bireysel emeklilik katılımcılarının adet ile brüt ve net katılım paylarının bireysel ve kurumsal olarak dağılımları: Yoktur (1 Ocak - 31 Aralık 2015: Yoktur).

17.10 Dönem içinde şirketin hayat portföyünden bireysel emekliliğe geçen bireysel emeklilik katılımcılarının adet ile brüt ve net katılım paylarının bireysel ve kurumsal olarak dağılımları: Yoktur (1 Ocak - 31 Aralık 2015: Yoktur).

17.11 Dönem içinde şirketin portföyünden ayrılan başka şirkete geçen veya başka şirkete geçmeyen her ikisi birlikte bireysel emeklilik katılımcılarının adet ile brüt ve net katılım paylarının bireysel ve kurumsal olarak dağılımları: Yoktur (1 Ocak - 31 Aralık 2015: Yoktur).

17.12 Dönem içinde yeni giren hayat sigortalıların adet ile brüt ve net prim tutarları ferdi ve grup olarak dağılımları: Yoktur (1 Ocak - 31 Aralık 2015: Yoktur).

TÜRK NİPPON SİGORTA A.Ş.

1 OCAK - 31 ARALIK 2016 HESAP DÖNEMİNE AİT FİNANSAL TABLOLARA İLİŞKİN AÇIKLAYICI DİPNOTLAR

(Para birimi aksi belirtilmedikçe Türk Lirası ("TL") olarak gösterilmiştir.)

17. Sigorta Borçları ve Reasürans Varlıkları (Devamı)

17.13 Dönem içinde portföyden ayrılan hayat sigortalıların adet ile brüt ve net prim tutarları matematik karşılıklarının tutarlarının ferdi ve grup olarak dağılımları: Yoktur (1 Ocak - 31 Aralık 2015: Yoktur).

17.14 Dönem içinde hayat sigortalılarına kar payı dağıtım oranı: Yoktur (1 Ocak - 31 Aralık 2015: Yoktur).

17.15 - 17.19 Sigorta sözleşmelerinden kaynaklanan yükümlülükler ile ilgili diğer gerekli açıklamalar:

Muallak hasar ve tazminat karşılığı:

	2016		
	Brüt	Reasürans payı	Net
Dönem başı - 1 Ocak	26,881,469	(9,827,306)	17,054,163
Ödenen hasar	(7,321,507)	1,412,866	(5,908,641)
Değişim			
- Cari dönem muallak hasarları	35,409,505	(14,152,917)	21,256,588
- Geçmiş yıllar muallak hasarları	(1,581,890)	612,917	(968,973)
Dönem sonu rapor edilen hasarlar - 31 Aralık	53,387,577	(21,954,440)	31,433,137
Gerçekleşmiş ancak rapor edilmemiş hasarlar (2.24 no'lu dipnot)	7,183,807	(2,782,822)	4,400,985
Dava kazanma oranına göre hesaplanan indirim tutarı (2.24 no'lu dipnot)	(1,330,824)	439,091	(891,733)
Toplam	59,240,560	(24,298,171)	34,942,389

	2015		
	Brüt	Reasürans payı	Net
Dönem başı - 1 Ocak	21,136,186	(8,952,608)	12,183,578
Ödenen hasar	(17,297,443)	7,816,478	(9,480,965)
Değişim			
- Cari dönem muallak hasarları	17,342,885	(6,864,733)	10,478,152
- Geçmiş yıllar muallak hasarları	5,699,841	(1,826,443)	3,873,398
Dönem sonu rapor edilen hasarlar - 31 Aralık	26,881,469	(9,827,306)	17,054,163
Gerçekleşmiş ancak rapor edilmemiş hasarlar (2.24 no'lu dipnot)	2,453,094	(1,062,609)	1,390,485
Dava kazanma oranına göre hesaplanan indirim tutarı (2.24 no'lu dipnot)	(760,150)	235,026	(525,124)
Toplam	28,574,413	(10,654,889)	17,919,524

Kazanılmamış primler karşılığı ():*

	2016		
	Brüt	Reasürans payı	Net
Dönem başı - 1 Ocak	57,990,747	(29,925,473)	28,065,274
Net değişim	108,989,914	(12,704,259)	96,285,655
Dönem sonu - 31 Aralık	166,980,661	(42,629,732)	124,350,929

TÜRK NİPPON SİGORTA A.Ş.

1 OCAK - 31 ARALIK 2016 HESAP DÖNEMİNE AİT FİNANSAL TABLOLARA İLİŞKİN AÇIKLAYICI DİPNOTLAR

(Para birimi aksi belirtilmedikçe Türk Lirası ("TL") olarak gösterilmiştir.)

17. Sigorta Borçları ve Reasürans Varlıkları (Devamı)

	2015		
	Brüt	Reasürans payı	Net
Dönem başı - 1 Ocak	35,734,820	(16,583,945)	19,150,875
Net değişim	22,255,927	(13,341,528)	8,914,399
Dönem sonu - 31 Aralık	57,990,747	(29,925,473)	28,065,274

(*) 2.14 no'lu dipnotta açıklandığı üzere, kazanılmamış primler karşılığı reasürans payı değişim tutarı 1 Ocak - 31 Aralık 2016 hesap döneminde SGK'ya aktarılan primler üzerinden gün esasına göre hesaplanan 9,997,660 TL (1 Ocak - 31 Aralık 2015: 456,119 TL) tutarındaki kazanılmamış primler karşılığı değişimini içermektedir.

31 Aralık 2016 tarihi itibarıyla ertelenmiş komisyon gelirleri ve ertelenmiş komisyon giderleri sırasıyla 8,494,410 TL (31 Aralık 2015: 6,761,284 TL) ve 21,130,352 TL (31 Aralık 2015: 9,517,498 TL) olup bilançoda sırasıyla ertelenmiş komisyon gelirleri ve ertelenmiş üretim giderleri hesap kalemleri altında yer almaktadır.

Devam eden riskler karşılığı:

	2016		
	Brüt	Reasürans payı	Net
Dönem başı - 1 Ocak	8,806,274	(7,032,798)	1,773,476
Net değişim	(4,744,052)	3,568,461	(1,175,591)
Dönem sonu - 31 Aralık	4,062,222	(3,464,337)	597,885

	2015		
	Brüt	Reasürans payı	Net
Dönem başı - 1 Ocak	4,095,567	(3,134,116)	961,451
Net değişim	4,710,707	(3,898,682)	812,025
Dönem sonu - 31 Aralık	8,806,274	(7,032,798)	1,773,476

Dengeleme karşılığı (*):

	2016		
	Brüt	Reasürans payı	Net
Dönem başı - 1 Ocak	766,727	-	766,727
Net değişim	384,314	-	384,314
Dönem sonu - 31 Aralık	1,151,041	-	1,151,041

	2015		
	Brüt	Reasürans payı	Net
Dönem başı - 1 Ocak	374,145	-	374,145
Net değişim	392,582	-	392,582
Dönem sonu - 31 Aralık	766,727	-	766,727

(*) Söz konusu karşılık 2.24 no'lu dipnotta açıklandığı üzere net olarak hesaplanmaktadır.

Şirket'in 31 Aralık 2016 tarihi itibarıyla yabancı para ile ifade edilen ve ihbarı yapılmış muallak hasar ve tazminat karşılıkları bulunmamaktadır (31 Aralık 2015: Yoktur).

TÜRK NIPPON SİGORTA A.Ş.

1 OCAK - 31 ARALIK 2016 HESAP DÖNEMİNE AİT FİNANSAL TABLOLARA İLİŞKİN AÇIKLAYICI DİPNOTLAR

(Para birimi aksi belirtilmedikçe Türk Lirası ("TL") olarak gösterilmiştir.)

17. Sigorta Borçları ve Reasürans Varlıkları (Devamı)

Rücu Gelirleri:

Şirket'in ödemiş olduğu tazminat bedellerine ilişkin olarak 1 Ocak - 31 Aralık 2016 ve 2015 hesap dönemlerinde branş bazında tahsil edilmiş olan rücu ve sovtaj gelirleri aşağıda açıklanmıştır:

	31 Aralık 2016			31 Aralık 2015		
	Brüt	Reasürans payı	Net	Brüt	Reasürans payı	Net
Kara Araçları	6,046,446	(151,625)	5,894,821	3,484,085	(121,290)	3,362,795
Kara Araçları Sorumluluk	202,075	(2,769)	199,306	140,074	(3,062)	137,012
Yangın ve Doğal Afetler	64,927	(39,763)	25,164	169,190	(123,645)	45,545
Genel Zararlar	14,476	(7,238)	7,238	11,963	(7,299)	4,664
Nakliyat	678,822	(666,556)	12,266	59,438	(56,412)	3,026
Toplam	7,006,746	(867,951)	6,138,795	3,864,750	(311,708)	3,553,042

Rücu Tahakkukları:

Şirket'in ödemiş olduğu tazminat bedellerine ilişkin olarak 31 Aralık 2016 ve 2015 tarihleri itibarıyla tahakkuk edilmiş olan net rücu ve sovtaj alacak tutarları branş bazında aşağıda açıklanmıştır:

	31 Aralık 2016			31 Aralık 2015		
	Brüt	Reasürans payı	Net	Brüt	Reasürans payı	Net
Kara Araçları Sorumluluk	2,660,342	(65,304)	2,595,038	1,799,375	(62,598)	1,736,777
Kara Araçları	2,590,055	(102,151)	2,487,904	1,616,102	(40,070)	1,576,032
Yangın ve Doğal Afetler	4,019,333	(3,321,473)	697,860	1,339,807	(967,431)	372,376
Genel Zararlar	607,177	(454,168)	153,009	534,123	(416,299)	117,824
Nakliyat	299,776	(247,099)	52,677	320,653	(266,334)	54,319
Emniyet Suistimal	5,624	(2,812)	2,812	-	-	-
Toplam	10,182,307	(4,193,007)	5,989,300	5,610,060	(1,752,732)	3,857,328

Şirket, Hazine Müsteşarlığı tarafından yayımlanan 5 Aralık 2014 tarih ve 2014/16 sayılı "Muallak Tazminat Karşılığına İlişkin Genelge" uyarınca 31 Aralık 2016 tarihinde, her bir branş için kullanılacak AZMM hesaplama metodunu Şirket aktüerinin görüşleri çerçevesinde ilgili branşın özelliğine ve Şirket'in portföy yapısına bağlı olarak belirlemiş ve belirlediği yöntemleri 31 Aralık 2016 tarihi itibarıyla yapılan hesaplamalarda kullanmıştır. 31 Aralık 2016 tarihinde branşlar itibarıyla kullanılan AZMM hesaplama metodu ile bu hesaplamalar sonucunda ilave ayrılacak veya hesaplamaların negatif sonuç verdiği durumlarda karşılıklardan düşülecek olan brüt ve net ilave karşılık tutarları aşağıda açıklanmıştır:

Branş	Kullanılan Yöntem	31 Aralık 2016		Kullanılan Yöntem	31 Aralık 2015	
		Brüt İlave Karşılık	Net İlave Karşılık		Brüt İlave Karşılık	Net İlave Karşılık
Zorunlu Trafik (1)	Standart	3,759,236	3,511,919	Frekans/Şiddet	1,966,382	1,804,733
Genel Sorumluluk (1)	Bornhuetter Ferguson	1,310,754	282,635	Bornhuetter Ferguson	904,738	113,536
Kaza (1)	Bornhuetter Ferguson	1,500,160	269,292	Bornhuetter Ferguson	175,603	44,119
Sağlık (2)	***	573,033	573,033	***	44,131	44,131
Yangın ve Doğal Afetler	Standart	413,416	128,716	Standart	(232,633)	(21,363)
Nakliyat	Standart	207,643	24,466	Standart	214,437	29,510
İhtiyari Mali Sorumluluk (1)	Bornhuetter Ferguson	157,040	153,183	Bornhuetter Ferguson	51,066	49,520
Genel Zararlar	Standart	(284,123)	(83,482)	Standart	46,808	14,861
Kara Araçları	Standart	(453,352)	(458,777)	Standart	(717,438)	(688,562)
Toplam		7,183,807	4,400,985		2,453,094	1,390,485

- (1) 2.24 no'lu dipnotta da açıklandığı üzere, 17 Mart 2015, 27 Temmuz 2015 ve 29 Şubat 2016 tarih ve; 2015/7, 2015/28 ve 2016/11 sayılı "Muallak Tazminat Karşılığına İlişkin Genelgede (2014/16) Değişiklik Yapılmasına İlişkin Genelge" ler ile 12 Ağustos 2015 tarihli "Muallak Tazminat Karşılığına İlişkin Genelgenin (2014/16) Uygulanmasına İlişkin Sektör Duyurusu"nda belirlenen esaslara göre gerçekleşmiş ancak raporlanmamış tazminat karşılığı hesaplamasına ilişkin olarak 1 Ocak 2015 tarihinde yürürlüğe girmiş olan 5 Aralık 2014 tarih ve 2014/16 sayılı "Muallak Tazminat Karşılığına İlişkin Genelge" ile getirilen uygulama değişikliğinin etkilerinin üçer aylık dönemler itibarıyla kademeli olarak muhasebeleştirilmesine olanak tanımıştır. Şirket, söz konusu kademeli geçiş hükümlerini, 2.24 no'lu dipnotta da açıklandığı şekilde, 31 Aralık 2015 tarihi itibarıyla Genel Sorumluluk, Kaza ve İhtiyari Mali Sorumluluk branşları için uygulamış olup, buna göre; Şirket, 31 Mart 2015 tarihinden itibaren başlamak üzere, üçer aylık dönemler itibarıyla 5 Aralık 2014 tarih ve 2014/16 sayılı "Muallak Tazminat Karşılığına İlişkin Genelge"ye göre hesaplanmış olan gerçekleşmiş ancak raporlanmamış hasar karşılığı tutarı arasındaki farkın; 31 Mart 2015 tarihi itibarıyla %25'ini, 30 Haziran 2015 tarihi itibarıyla %2.5'ini, 30 Eylül 2015 tarihi itibarıyla %5'ini, 31 Aralık 2015 tarihi itibarıyla %10'unu, 31 Mart 2016, 30 Haziran 2016 tarihi itibarıyla %7.5, 30 Eylül 2016 tarihi itibarıyla %10, 31 Aralık 2016 tarihi itibarıyla %10 ilave etmek suretiyle; 31 Aralık 2016 tarihi itibarıyla Zorunlu Trafik, Genel Sorumluluk, Kaza ve İhtiyari Mali Sorumluluk branşları için kayıtlara yansıtılacak gerçekleşmiş ancak raporlanmamış hasar karşılığı tutarını hesaplamıştır. Fakat 31 Aralık 2016 tarihi itibarıyla Kaza ve İhtiyari Mali Sorumluluk branşları için kademeli geçiş esasları Şirket aktüerinin görüşleri çerçevesinde uygulanmamıştır.
- (2) Yeterli hasar datası olmayan Hastalık/Sağlık branşı için Şirket aktüerinin görüşleri çerçevesinde hasar prim oran tahmini üzerinden gerçekleşmiş ancak raporlanmamış tazminat karşılığı hesaplanmıştır.

TÜRK NİPPON SİGORTA A.Ş.

1 OCAK - 31 ARALIK 2016 HESAP DÖNEMİNE AİT FİNANSAL TABLOLARA İLİŞKİN AÇIKLAYICI DİPNOTLAR

(Para birimi aksi belirtilmedikçe Türk Lirası ("TL") olarak gösterilmiştir.)

17. Sigorta Borçları ve Reasürans Varlıkları (Devamı)

17.15 - 17.19 Sigorta sözleşmelerinden kaynaklanan yükümlülükler ile ilgili diğer gerekli açıklamalar (Devamı):

Şirket'in yapmış olduğu AZMM hesaplamaları brüt olarak yapılmakta ve Şirket'in yürürlükte bulunan veya ilgili reasürans anlaşmalarına bağlı olarak net tutarlara ulaşılmaktadır. Şirket, 30 Haziran 2016 tarihi itibarıyla, netleştirme yöntemi olarak, alt branş bazında son 24 çeyreğe ait net gerçekleşen hasarlarının brüt gerçekleşen hasarlarına olan oranını dikkate almıştır.

Şirket, AZMM hesaplamaları yapılırken daha homojen bir veri setiyle hesaplama yapılabilmesini teminen büyük hasar olarak nitelendirilen uç hasarlar ayrı bir dosyada Genelge'de öngörülmüş olan istatistiki yöntemlerle elimine etmiştir. 31 Aralık 2016 tarihi itibarıyla söz konusu hesaplamalar sonucunda branşlar itibarıyla ayıklanacak büyük hasarların bulunması için kullanılan büyük hasar limitleri aşağıda açıklanmıştır:

Alt branş	31 Aralık 2016	31 Aralık 2015
Yangın ve Doğal Afetler	891,002	739,169
Kara Araçları Sorumluluk	214,976	126,383

Davalık Muallak Hasarlara İlişkin Kazanma Oranı Hesaplamaları:

26 Aralık 2011 tarih ve 2011/23 sayılı "Gerçekleşmiş Ancak Raporlanmamış Tazminat Karşılığı Hesaplamasına İlişkin Açıklamalar Hakkında Genelge" uyarınca, Şirket, 31 Aralık 2016 ve 2015 tarihleri itibarıyla son beş yılda bütün yargı aşamaları tamamlanmış hasar dosyalarından şirket lehine sonuçlanmış olan dosyalarının tutarlarını, dosyaların toplam tutarına oranlayarak alt branşlar itibarıyla kazanma oranları hesaplamış, kazanma oranı %25'in üzerinde hesaplanan branşlar için yeterli sayıda kapanan hasar dosya sayısına sahip olan branşlarda Genelge'nin 6. maddesi uyarınca %25 oranını kullanarak ve yeterli kapanan hasar dosya sayısına sahip olmayan branşlarda %15 oranını kullanarak muallak tazminat karşılığı tutarlarından indirim yapmıştır. Şirket'in 31 Aralık 2016 ve 2015 tarihleri itibarıyla alt branşlar bazında hesapladığı kazanma oranları aşağıda açıklanmıştır:

Alt branş	31 Aralık 2016 (%)	31 Aralık 2015 (%)
Yangın	25.00	25.00
Otobüs Zorunlu Koltuk Ferdi Kaza	25.00	25.00
Sel	25.00	25.00
Diğer Finansal Kayıplar	25.00	25.00
Motorlu Kara Taşıtları	14.41	15.94
Zorunlu Trafik	9.38	9.35
Ferdi Kaza	1.96	-

TÜRK NİPPON SİGORTA A.Ş.

1 OCAK - 31 ARALIK 2016 HESAP DÖNEMİNE AİT FİNANSAL TABLOLARA İLİŞKİN AÇIKLAYICI DİPNOTLAR

(Para birimi aksi belirtilmedikçe Türk Lirası ("TL") olarak gösterilmiştir.)

17. Sigorta Borçları ve Reasürans Varlıkları (Devamı)

17.15 - 17.19 Sigorta sözleşmelerinden kaynaklanan yükümlülükler ile ilgili diğer gerekli açıklamalar (Devamı):

Teknik Karşılıklar Yönetmeliği' ne uygun olarak yapılan AZMM hesaplamalarında kullanılmış olan hasar gelişim tabloları aşağıda açıklanmıştır.

31 Aralık 2016 tarihi itibarıyla gerçekleşen hasar esasına göre hazırlanmış brüt hasar gelişim tablosu (*):

Kaza yılı	1 Ocak 2010 - 31 Aralık 2010	1 Ocak 2011 - 31 Aralık 2011	1 Ocak 2012 - 31 Aralık 2012	1 Ocak 2013 - 31 Aralık 2013	1 Ocak 2014 - 31 Aralık 2014	1 Ocak 2015 - 31 Aralık 2015	1 Ocak 2016 - 31 Aralık 2016	Toplam Gerçekleşen Brüt Hasar
Kaza döneminde gerçekleşen hasar	11,894,781	23,719,078	19,006,569	17,335,965	30,460,433	41,178,949	76,633,217	220,228,992
1 yıl sonra	2,990,731	7,730,552	5,194,880	4,350,701	14,962,012	17,914,139	-	53,143,015
2 yıl sonra	718,066	2,707,416	2,030,843	1,378,706	3,128,710	-	-	9,963,741
3 yıl sonra	551,886	2,161,832	1,732,093	1,462,689	-	-	-	5,908,500
4 yıl sonra	525,018	2,295,721	2,304,754	-	-	-	-	5,125,493
5 yıl sonra	620,592	2,246,248	-	-	-	-	-	2,866,840
6 yıl sonra	713,838	-	-	-	-	-	-	713,838
Toplam gerçekleşen brüt hasar	18,014,912	40,860,847	30,269,139	24,528,061	48,551,155	59,093,088	76,633,217	297,950,419

31 Aralık 2015 tarihi itibarıyla gerçekleşen hasar esasına göre hazırlanmış brüt hasar gelişim tablosu (*):

Kaza yılı	1 Ocak 2009 - 31 Aralık 2009	1 Ocak 2010 - 31 Aralık 2010	1 Ocak 2011 - 31 Aralık 2011	1 Ocak 2012 - 31 Aralık 2012	1 Ocak 2013 - 31 Aralık 2013	1 Ocak 2014 - 31 Aralık 2014	1 Ocak 2015 - 31 Aralık 2015	Toplam Gerçekleşen Brüt Hasar
Kaza döneminde gerçekleşen hasar	666,653	11,888,656	23,390,847	19,001,086	17,338,403	30,460,433	41,013,954	143,760,032
1 yıl sonra	423,424	2,908,319	7,075,589	4,859,272	4,386,646	15,043,536	-	34,696,786
2 yıl sonra	10,490	599,125	2,159,371	1,505,170	1,422,483	-	-	5,696,639
3 yıl sonra	6,819	425,814	1,684,536	1,544,437	-	-	-	3,661,606
4 yıl sonra	6,901	338,218	1,920,830	-	-	-	-	2,265,949
5 yıl sonra	-	299,039	-	-	-	-	-	299,039
6 yıl sonra	-	-	-	-	-	-	-	-
Toplam gerçekleşen brüt hasar	1,114,287	16,459,171	36,231,173	26,909,965	23,147,532	45,503,969	41,013,954	190,380,051

(*) Şirket faaliyetlerine 2009 yılında başladığından, muallak hasar ve tazminat karşılıkları ile ilgili 31 Aralık 2013 ve daha önceki tarihler itibarıyla yapılan hesaplamalarda, tüm branşlar için, Teknik Karşılıklar Yönetmeliği ve 18 Ekim 2010 tarih ve 2010/16 sayılı Genelge'de yeni faaliyete başlanan branşlara ilişkin olarak öngörülen esaslar dikkate alınmıştır.

TÜRK NİPPON SİGORTA A.Ş.

1 OCAK - 31 ARALIK 2016 HESAP DÖNEMİNE AİT FİNANSAL TABLOLARA İLİŞKİN AÇIKLAYICI DİPNOTLAR

(Para birimi aksi belirtilmedikçe Türk Lirası ("TL") olarak gösterilmiştir.)

18. Yatırım Anlaşması Yükümlülükleri

Yoktur (31 Aralık 2015: Yoktur).

19. Ticari ve Diğer Borçlar, Ertelenmiş Gelirler

	31 Aralık 2016	31 Aralık 2015
Reasürans şirketlerine borçlar	12,791,594	13,208,016
Ertelenmiş komisyon gelirleri (10 ve 17.15 - 17.19 no'lu dipnotlar)	8,494,410	6,761,284
Sigortalılara ve aracılarına borçlar	4,146,006	670,940
Alınan depozito ve teminatlar	1,338,506	669,100
Tedavi giderlerine ilişkin SGK'ya borçlar (*)	7,539,117	396,498
Diğer çeşitli borçlar	1,807,825	1,195,512
Toplam ticari ve diğer borçlar, ertelenmiş gelirler	36,117,458	22,901,350

(*) Tedavi giderlerine ilişkin SGK'ya toplam borçların hareketi aşağıdaki gibidir:

	2016	2015
Dönem başı - 1 Ocak	396,498	147,012
SGK'ya devredilen prim tutarı (**)	16,435,391	1,419,823
SGK'ya yapılan ödemeler	(9,292,772)	(1,170,337)
Dönem sonu - 31 Aralık	7,539,117	396,498

(**) 2.14 no'lu dipnotta açıklandığı üzere, Kanun'un yayımlandığı tarihten sonra meydana gelen trafik kazalarından kaynaklanan tedavi masraflarıyla ilgili olmak üzere, Şirket'in ilgili branşlarda, 1 Ocak - 31 Aralık 2016 hesap döneminde yazılan poliçelere ilişkin olarak, 2011/17 sayılı Genelge ve 2012/6 no'lu Sektör Duyurusu kapsamında belirlenen primleri SGK'ya aktarması gerekmektedir. Bu çerçevede, Şirket, 1 Ocak - 31 Aralık 2016 tarihi itibarıyla 16,435,391 TL'lik (1 Ocak - 31 Aralık 2015: 1,419,823 TL) tutarı SGK'ya aktarılan primler olarak kaydetmiştir. SGK'ya aktarılan prim tutarı "Tedavi Giderlerine İlişkin SGK'ya Borçlar - kısa vadeli" hesabına kaydedilmiş olup dönem sonlarına kadar yapılan ödemeler bu hesaptan düşülmüştür.

İlişkili taraf bakiyeleri 45 no'lu dipnotta açıklanmıştır.

Yabancı para ile ifade edilen borçlar aşağıdaki gibidir:

31 Aralık 2016

Döviz Cinsi	Döviz Tutarı	Kur	Tutar TL
ABD Doları	789,369	3.5192	2,777,947
Euro	437,432	3.7099	1,622,829
GBP	1,250	4.3189	5,399
			4,406,175

31 Aralık 2015

Döviz Cinsi	Döviz Tutarı	Kur	Tutar TL
ABD Doları	584,366	2.9128	1,702,141
Euro	1,463,877	3.1833	4,659,960
GBP	1	4.3231	4
			6,362,105

20. Krediler

Yoktur (31 Aralık 2015: Yoktur).

TÜRK NİPPON SİGORTA A.Ş.

1 OCAK - 31 ARALIK 2016 HESAP DÖNEMİNE AİT FİNANSAL TABLOLARA İLİŞKİN AÇIKLAYICI DİPNOTLAR

(Para birimi aksi belirtilmedikçe Türk Lirası ("TL") olarak gösterilmiştir.)

21. Ertelemiş Gelir Vergisi

Şirket ertelenmiş gelir vergisi varlık ve yükümlülüklerini, bilanço kalemlerinde bu finansal tablolar ve Vergi Usul Kanunu arasındaki farklı değerlendirmelerin sonucunda ortaya çıkan geçici farkların etkilerini dikkate alarak hesaplamaktadır.

İleriki dönemlerde gerçekleşecek geçici farklar üzerinden yükümlülük metoduna göre hesaplanan ertelenmiş vergi varlıkları ve yükümlülükleri için uygulanan oran % 20'dir (31 Aralık 2015: %20).

31 Aralık 2016 ve 2015 tarihleri itibarıyla birikmiş geçici farklar ve ertelenmiş vergi varlık ve yükümlülüklerinin yürürlükteki vergi oranları kullanılarak hazırlanan dökümü aşağıdaki gibidir:

	Birikmiş geçici farklar		Ertelemiş vergi varlıkları/(yükümlülükleri)	
	31 Aralık 2016	31 Aralık 2015	31 Aralık 2016	31 Aralık 2015
Ertelemiş vergi varlıkları				
Birikmiş mali zararlar	31,404,900	-	6,280,980	-
Kıdem tazminatı karşılığı	674,950	564,724	134,990	112,945
Devam eden riskler karşılığı	597,885	1,773,476	119,577	354,695
Personel izin karşılığı	417,788	377,725	83,558	75,545
Personel bonus karşılığı	355,014	171,000	71,003	34,200
Aracılardan ve sigortalılardan alacaklar karşılığı	236,700	236,700	47,340	47,340
Rücu alacak karşılığı	63,262	1,089,256	12,652	217,851
Diğer	125,470	73,217	25,094	14,643
			6,775,194	857,219
Ertelemiş vergi yükümlülükleri				
Duran varlıklar	(147,549)	(104,322)	(29,510)	(20,864)
			(29,510)	(20,864)
Net ertelenmiş vergi varlıkları (35 no'lu dipnot)			6,745,684	836,355

Ertelemiş vergi varlıklarının dönem içindeki hareketi aşağıdaki gibidir:

	2016	2015
Dönem başı - 1 Ocak	836,355	570,103
Ertelemiş vergi geliri (35 no'lu dipnot)	5,910,664	206,769
Özkaynak altında muhasebeleştirilen aktüeryal kayıpların ertelenmiş vergi etkisi	(1,335)	59,483
Dönem sonu - 31 Aralık (35 no'lu dipnot)	6,745,684	836,355

Ertelemiş vergiler, yükümlülük yöntemi kullanılarak, varlık ve yükümlülüklerin finansal tablolarda yer alan değerleri ile vergi değerleri arasındaki geçici farklar üzerinden hesaplanır. Ertelemiş vergi varlık ve yükümlülükleri, yürürlükte olan veya bilanço tarihi itibarıyla yürürlüğe giren vergi oranları ve vergi mevzuatı dikkate alınarak, vergi varlığının gerçekleşeceği veya yükümlülüğünün ifa edileceği dönemde uygulanması beklenen vergi oranları üzerinden hesaplanır. Yakın gelecekte vergiye tabi yeterli kar elde etmek suretiyle söz konusu farklardan yararlanmanın kuvvetle muhtemel olması ve gelecekte ilgili farkların ortadan kalkmasının muhtemel olması şartlarıyla hesaplanmaktadır.

31 Aralık 2016 tarihi itibarıyla Şirket dönem sonu finansal tablolarında 6,745,684 TL (31 Aralık 2015: 836,355 TL) tutarında net ertelenmiş vergi varlığı yansımıştır. Söz konusu ertelenmiş vergi varlığının 6,280,980 TL (31 Aralık 2015: yoktur) tutarındaki kısmı taşınan mali zarar üzerinden ayrılmıştır. Şirket yönetimi tarafından hazırlanan iş planları ve projeksiyonlar çerçevesinde; gelecek dönemlerde vergilendirilebilir karın olduğuna dair kullanılan varsayımları doğrultusunda taşınan zararlar dahil tüm geçici farklar üzerinden 31 Aralık 2016 tarihinde sona eren dönem mali tablolarında ertelenmiş vergi aktifi kaydedilmiştir.

TÜRK NİPPON SİGORTA A.Ş.

1 OCAK - 31 ARALIK 2016 HESAP DÖNEMİNE AİT FİNANSAL TABLOLARA İLİŞKİN AÇIKLAYICI DİPNOTLAR

(Para birimi aksi belirtilmedikçe Türk Lirası ("TL") olarak gösterilmiştir.)

21. Ertelenmiş Gelir Vergisi (Devamı)

	31 Aralık 2016	31 Aralık 2015
2016 yılında sona erecek	-	14,230,609
2017 yılında sona erecek	12,429,518	12,429,518
2018 yılında sona erecek	8,826,733	8,826,733
2019 yılında sona erecek	5,633,539	5,633,539
2020 yılında sona erecek	5,515,110	5,515,112
Toplam	32,404,900	46,635,511

22. Emeklilik Sosyal Yardım Yükümlülükleri

	31 Aralık 2016	31 Aralık 2015
Kıdem tazminatı karşılığı	674,950	564,724
	674,950	564,724

Türk İş Kanunu'na göre, Şirket bir senesini doldurmuş olan ve Şirket'le ilişkisi kesilen veya emekli olan 25 hizmet (kadınlarda 20) yılını dolduran ve emekliliğini kazanan (kadınlara için 58 yaşında, erkekler için 60 yaşında), askere çağrılan veya vefat eden personeli için kıdem tazminatı ödemekle mükelleftir. 23 Mayıs 2002 tarihindeki mevzuat değişikliğinden sonra emeklilikten önceki hizmet süresine ilişkin bazı geçiş süreci maddeleri çıkarılmıştır.

Ödenecek tazminat her hizmet yılı için bir aylık maaş kadardır ve bu tutar 31 Aralık 2016 tarihi itibarıyla 4,297.21 TL (31 Aralık 2015: 3,828.37 TL) ile sınırlandırılmıştır.

Kıdem tazminatı yükümlülüğü yasal olarak herhangi bir fonlamaya tabi değildir ve herhangi bir fonlama şartı bulunmamaktadır.

Kıdem tazminatı karşılığı çalışanların emekliliği halinde ödenmesi gerekecek muhtemel yükümlülüğün bugünkü değerinin tahminiyle hesaplanır. TMS 19, Şirket'in kıdem tazminatı karşılığını tahmin etmek için aktüer değerlendirme yöntemlerinin geliştirilmesini öngörmektedir. Buna göre toplam yükümlülüğün hesaplanmasında aşağıda yer alan aktüer öngörüler kullanılmıştır:

	31 Aralık 2016	31 Aralık 2015
Yıllık iskonto oranı (%)	3.85	3.85
Emeklilik olasılığının tahmini için devir hızı oranı (%)	91	91

Temel varsayım, her yıllık hizmet için belirlenen tavan karşılığının enflasyon ile orantılı olarak artmasıdır. Böylece uygulanan iskonto oranı enflasyonun beklenen etkilerinden arındırılmış gerçek oranı gösterir. Şirket'in kıdem tazminatı karşılığı, kıdem tazminatı tavanı her altı ayda bir ayarlandığı için, 1 Ocak 2017 tarihinden itibaren geçerli olan 4,426.16 TL (1 Ocak 2016: 4,092.53 TL) üzerinden hesaplanmaktadır.

Kıdem tazminatı karşılığının dönem içindeki hareketleri aşağıdaki gibidir:

	2016	2015
Dönem başı - 1 Ocak	564,724	237,113
Dönem içinde ödenen	(112,372)	(14,268)
Aktüeryal kayıplar (*)	(6,677)	297,416
Cari dönemde ayrılan karşılık tutarı	229,275	44,463
Dönem sonu - 31 Aralık	674,950	564,724

(*) Aktüeryal kayıplar, 31 Aralık 2016 ve 2015 tarihleri itibarıyla vergi etkisinden netleştirilmiş olarak bilançoda "Diğer Kar Yedekleri" hesabında gösterilmektedir (2.19 ve 15 no'lu dipnotlar).

TÜRK NİPPON SİGORTA A.Ş.

1 OCAK - 31 ARALIK 2016 HESAP DÖNEMİNE AİT FİNANSAL TABLOLARA İLİŞKİN AÇIKLAYICI DİPNOTLAR

(Para birimi aksi belirtilmedikçe Türk Lirası ("TL") olarak gösterilmiştir.)

23. Diğer Yükümlülükler ve Masraf Karşılıkları

Pasifte yer almayan taahhütler 43 no'lu dipnotta açıklanmıştır.

Alınan garanti ve teminatlar 12.3 no'lu dipnotta açıklanmıştır.

Bilançoda maliyet gider karşılıkları altında sınıflandırılan karşılıkların detayı aşağıda yer almaktadır:

	31 Aralık 2016	31 Aralık 2015
İzin karşılığı	417,788	377,725
Personel ikramiye karşılığı	355,014	171,000
Toplam	772,802	548,725

24. Net Sigorta Prim Geliri

Yazılan primlerin dağılımı aşağıdaki gibidir:

	1 Ocak - 31 Aralık 2016			1 Ocak - 31 Aralık 2015		
	Brüt	Reasürans payı	Net	Brüt	Reasürans payı	Net
Kara araçları sorumluluk (*)	147,845,189	(17,469,581)	130,375,608	11,336,871	(1,928,078)	9,408,793
Kara araçları	42,229,386	(2,500,544)	39,728,842	30,475,454	(2,174,237)	28,301,217
Hastalık/Sağlık	20,445,370	(1,407,018)	19,038,352	6,708,403	(755,303)	5,953,100
Kaza	26,060,551	(21,428,468)	4,632,083	11,020,869	(8,290,572)	2,730,297
Yangın ve doğal afetler	18,664,471	(14,817,097)	3,847,374	18,358,996	(14,844,048)	3,514,948
Genel sorumluluk	9,909,768	(8,062,591)	1,847,177	9,354,476	(7,823,543)	1,530,933
Genel zararlar	7,761,200	(6,875,018)	886,182	19,022,684	(15,862,182)	3,160,502
Nakliyat	3,359,085	(2,920,161)	438,924	4,312,512	(3,763,910)	548,602
Hava Araçları	-	-	-	135,844	(135,844)	-
Hava araçları Sorumluluk	-	-	-	36,463	(36,463)	-
Emniyeti suistimal	16,091	(10,637)	5,454	12,801	(9,057)	3,744
Su araçları	3,854	(1,525)	2,329	3,243	(653)	2,590
Finansal Kayıplar	-	-	-	(298)	298	-
Toplam yazılan primler	276,294,965	(75,492,640)	200,802,325	110,778,318	(55,623,592)	55,154,726

(*) Kara araçları sorumluluk branşına ait sigorta prim gelirleri reasürans payı, 1 Ocak - 31 Aralık 2016 hesap döneminde SGK'ya aktarılan 16,435,391 TL tutarındaki (1 Ocak - 31 Aralık 2015: 1,419,823 TL) primleri de içermektedir (19 no'lu dipnot).

25. Aidat (Ücret) Gelirleri

Yoktur (1 Ocak - 31 Aralık 2015: Yoktur).

26. Yatırım Gelirleri

	1 Ocak - 31 Aralık 2016	1 Ocak - 31 Aralık 2015
Nakit ve nakit benzerlerinden faiz gelirleri	6,965,087	3,417,179
Satılmaya hazır finansal varlıklardan elde edilen satış ve faiz gelirleri	72,895	13,042
Toplam	7,037,982	3,430,221

27. Finansal Varlıkların Net Tahakkuk Gelirleri

Satılmaya hazır finansal varlıklardan elde edilen kazanç ve kayıplara ilişkin bilgiler 11 ve 26 no'lu dipnotlarda açıklanmıştır.

28. Makul Değer Farkı Gelir Tablosuna Yansıtılan Aktifler

Yoktur (31 Aralık 2015: Yoktur).

29. Sigorta Hak ve Talepleri

17 no'lu dipnotta açıklanmıştır.

TÜRK NİPPON SİGORTA A.Ş.

1 OCAK - 31 ARALIK 2016 HESAP DÖNEMİNE AİT FİNANSAL TABLOLARA İLİŞKİN AÇIKLAYICI DİPNOTLAR

(Para birimi aksi belirtilmedikçe Türk Lirası ("TL") olarak gösterilmiştir.)

30. Yatırım Anlaşması Hakları

Yoktur (31 Aralık 2015: Yoktur).

31. Zaruri Diğer Giderler

	1 Ocak - 31 Aralık 2016	1 Ocak - 31 Aralık 2015
Teknik bölüm altında sınıflandırılan faaliyet giderleri - hayat dışı	25,581,479	17,318,636
Toplam (32 no'lu dipnot)	25,581,479	17,318,636

32. Gider Çeşitleri

Gelir tablosunda yer alan faaliyet giderlerinin detayı aşağıda yer almaktadır:

	1 Ocak - 31 Aralık 2016	1 Ocak - 31 Aralık 2015
Üretim komisyonu giderleri	25,225,751	14,721,430
Personel giderleri (33 no'lu dipnot)	7,735,624	6,494,691
Bilgi işlem giderleri	1,612,075	1,463,436
Kira giderleri	993,000	821,917
Vergi, resim ve harç giderleri	882,386	539,019
Ofis giderleri	871,326	786,674
Reklam ve pazarlama giderleri	718,661	534,360
Ulaşım giderleri	315,884	351,482
Haberleşme ve iletişim giderleri	272,868	200,140
Danışmanlık giderleri	262,332	259,890
Genel idare giderleri	140,819	101,608
Diğer faaliyet giderleri	1,253,203	595,485
Reasürans komisyon gelirleri	(14,702,450)	(9,551,496)
Toplam (31 no'lu dipnot)	25,581,479	17,318,636

33. Çalışanlara Sağlanan Fayda Giderleri

	1 Ocak - 31 Aralık 2016	1 Ocak - 31 Aralık 2015
Maaş ödemesi	5,026,550	4,511,926
Sosyal güvenlik kesintileri	1,090,418	886,877
Prim ödemesi	1,030,865	720,063
İzin tazminatı	126,122	115,463
Kıdem tazminatı ödemeleri (22 no'lu dipnot)	112,372	14,268
Diğer	349,297	246,094
Toplam (32 no'lu dipnot)	7,735,624	6,494,691

Yönetim kurulu başkan ve üyeleriyle genel müdür, genel koordinatör, genel müdür yardımcıları gibi üst yöneticilere cari dönemde sağlanan ücret ve benzeri menfaatlerin toplam tutarı 1.6 no'lu dipnotta açıklanmıştır.

Şirket'in hisse bazlı ödeme işlemi bulunmamaktadır.

34. Finansal Maliyetler

34.1 Dönemin tüm finansman giderleri: 4,101 TL (1 Ocak - 31 Aralık 2015: 26,989 TL).

- 34.1.1 Üretim maliyetine verilenler: Yoktur (1 Ocak - 31 Aralık 2015: Yoktur).
- 34.1.2 Sabit varlıkların maliyetine verilenler: Yoktur (1 Ocak - 31 Aralık 2015: Yoktur).
- 34.1.3 Doğrudan gider yazılanlar: 4,101 TL (1 Ocak - 31 Aralık 2015: 26,989 TL).

TÜRK NİPPON SİGORTA A.Ş.

1 OCAK - 31 ARALIK 2016 HESAP DÖNEMİNE AİT FİNANSAL TABLOLARA İLİŞKİN AÇIKLAYICI DİPNOTLAR

(Para birimi aksi belirtilmedikçe Türk Lirası ("TL") olarak gösterilmiştir.)

34. Finansal Maliyetler (Devamı)

34.2 Dönemin finansman giderlerinden ortaklar, bağlı ortaklık ve iştiraklerle ilgili kısmı (Toplam tutar içindeki payları %20'yi aşanlar ayrıca gösterilecektir.): Yoktur (1 Ocak - 31 Aralık 2015: Yoktur).

34.3 Ortaklar, bağlı ortaklık ve iştiraklerle yapılan satış ve alışlar (Toplam tutar içindeki payları %20'yi aşanlar ayrıca gösterilecektir.): İlişkili taraflar ile olan işlem ve bakiyeler 45 no'lu dipnotta detaylı olarak açıklanmıştır.

34.4 Ortaklar bağlı ortaklık ve iştiraklerden alınan ve bunlara ödenen faiz, kira ve benzerleri (Toplam tutar içindeki payları %20'yi aşanlar ayrıca gösterilecektir.): İlişkili taraflar ile olan işlem ve bakiyeler 45 no'lu dipnotta detaylı olarak açıklanmıştır.

35. Gelir Vergileri

1 Ocak - 31 Aralık 2016 ve 2015 dönemlerine ait finansal tablolarda yer alan vergi gelir ve giderleri ile vergi varlık ve yükümlülükleri aşağıda açıklanmıştır:

	1 Ocak - 31 Aralık 2016	1 Ocak - 31 Aralık 2015
Ertelenmiş vergi geliri (21 no'lu dipnot)	5,910,664	206,769
Toplam vergi geliri	5,910,664	206,769
	31 Aralık 2016	31 Aralık 2015
Peşin ödenen vergi	1,038,685	548,582
Peşin ödenen vergi	1,038,685	548,582
Ertelenmiş vergi varlığı (21 no'lu dipnot)	6,775,194	857,219
Ertelenmiş vergi yükümlülüğü (-) (21 no'lu dipnot)	(29,510)	(20,864)
Ertelenmiş vergi varlığı, net (21 no'lu dipnot)	6,745,684	836,355

Gerçekleşen vergi geliri mutabakatı aşağıdaki gibidir:

	1 Ocak - 31 Aralık 2016	1 Ocak - 31 Aralık 2015
Ertelenmiş vergi öncesi kar/(zarar)	12,773,142	(7,185,628)
<i>Vergi oranı</i>	20%	20%
Hesaplanan vergi (gideri)/geliri	(2,554,628)	1,437,126
Üzerinden ertelenmiş vergi varlığı hesaplanan birkmiş mali zararların vergi etkisi	6,280,980	-
Üzerinden ertelenmiş vergi varlığı hesaplanmayıp dönem içerisinde kullanılan mali zararlarının etkisi	2,258,866	-
Ertelenmiş vergi hesaplanmayan mali zararların etkisi		(1,103,022)
Kanunen kabul edilmeyen giderlerin etkisi	(75,889)	(67,852)
Aktüeryal kazanç/(kayıpların) vergi etkisi	1,335	(59,483)
Toplam vergi geliri	5,910,664	206,769

36. Net Kur Değişim Gelirleri

	1 Ocak - 31 Aralık 2016	1 Ocak - 31 Aralık 2015
Teknik gelirler, net	311,913	614,261
Toplam	311,913	614,261

TÜRK NIPPON SİGORTA A.Ş.

1 OCAK - 31 ARALIK 2016 HESAP DÖNEMİNE AİT FİNANSAL TABLOLARA İLİŞKİN AÇIKLAYICI DİPNOTLAR

(Para birimi aksi belirtilmedikçe Türk Lirası ("TL") olarak gösterilmiştir.)

37. Hisse Başına Kazanç

Hisse başına kazanç/kayıp miktarı, net dönem kar/zararının hisselerin dönem içindeki ağırlıklı ortalama pay adedine bölünmesiyle hesaplanır. Şirketlerin, sermayelerini, geçmiş yıl karlardan artırma veya geçmiş yıllar zararlarından mahsup ederek azaltma imkanları bulunmaktadır. Bu durumlarda, hisse başına kazanç/kayıp hesaplamalarında, kullanılan ağırlıklı ortalama hisse sayısı, artırma veya azaltmanın geçmişe dönük etkileri de hesaplanarak bulunmuştur.

	1 Ocak - 31 Aralık 2016	1 Ocak - 31 Aralık 2015
Net dönem karı/(zararı)	18,683,806	(6,978,859)
Beheri 1 Kr nominal değerli ödenmiş hisselerin ağırlıklı ortalama adedi	3,959,945,205	2,873,972,603
Hisse başına kazanç/(kayıp) (Kr)	0.47	(0.24)

38. Hisse Başı Kar Payı

Şirket, 1 Ocak - 31 Aralık 2016 ve 2015 hesap dönemlerinde temettü dağıtımını yapmamıştır.

39. Faaliyetlerden Yaratılan Nakit

Nakit akış tablosunda gösterilmiştir.

40. Hisse Senedine Dönüştürülebilir Tahvil

Yoktur (31 Aralık 2015: Yoktur).

41. Paraya Çevrilebilir İmtiyazlı Hisse Senetleri

Yoktur (31 Aralık 2015: Yoktur).

42. Riskler

	31 Aralık 2016	31 Aralık 2015
Şirket aleyhine açılan hasar davaları (*)	16,024,201	4,473,196
Toplam	16,024,201	4,473,196

(*) Muallak hasarlar içerisinde takip edilmekte olup muallak hasarların hareket tablosu 17 no'lu dipnotta yer almaktadır. Söz konusu karşılıkların net tutarı 10,121,605 TL'dir (31 Aralık 2015: 2,953,304 TL). 2.24 ve 17.15 no'lu dipnotlarda açıklandığı üzere, 2011/23 sayılı Genelge çerçevesinde, 31 Aralık 2016 tarihi itibarıyla dava konusu muallak tazminat karşılıklarında brüt 1,330,824 TL ve net 891,733 TL olmak üzere indirim yapılmıştır (31 Aralık 2015: Brüt 760,150 TL ve net 525,124 TL).

Şirket nezdinde Maliye Bakanlığı Vergi Denetim Kurulu tarafından gerçekleştirilen 2009, 2010, 2011 ve 2012 yıllarına ait sigorta muamelelerine ilişkin vergi incelemesi sonucunda vergi aslı ve cezası ile birlikte 2009 yılı için 3,670 TL tutarında vergi/ceza ihbarnamesi 16 Aralık 2014 tarihi itibarıyla; 2010 yılı için 115,533 TL, 2011 yılı için 234,790 TL ve 2012 yılı için 214,238 TL tutarında vergi/ceza ihbarnamesi ise 27 Ocak 2015 tarihi itibarıyla Şirket'e tebliğ edilmiştir. Finansal tabloların hazırlanış tarihi itibarıyla tebliğ edilen toplam vergi aslı ve cezası tutarı 568,231 TL'ye ulaşmıştır. Şirket, vergi barışından yararlanma suretiyle vergi aslı ve cezalarına ilişkin 30 Kasım 2016 tarihinde toplam 129,629 TL ödeme yapmış ve bu tutarı kayıtlarına yansıtmıştır.

TÜRK NİPPON SİGORTA A.Ş.

1 OCAK - 31 ARALIK 2016 HESAP DÖNEMİNE AİT FİNANSAL TABLOLARA İLİŞKİN AÇIKLAYICI DİPNOTLAR

(Para birimi aksi belirtilmedikçe Türk Lirası ("TL") olarak gösterilmiştir.)

43. Taahhütler

	31 Aralık 2016	31 Aralık 2015
Verilen banka teminat mektupları	3,559,609	1,993,243
Toplam	3,559,609	1,993,243
Bloke banka mevduatı	17,140,000	9,300,000
Toplam	17,140,000	9,300,000

Şirket'in 31 Aralık 2016 tarihi itibarıya 17,100,000 TL'si (31 Aralık 2015: 9,260,000 TL) Hazine Müsteşarlığı lehine ve 40,000 TL'si (31 Aralık 2015: 40,000 TL) alınan teminat mektuplarına istinaden ilgili bankalar lehine olmak üzere toplam 17,140,000 TL (31 Aralık 2015: 9,300,000 TL) tutarında mevduatı blokedir (14, 17.1 ve 46 no'lu dipnotlar).

44. İşletme Birleşmeleri

Yoktur (31 Aralık 2015: Yoktur).

45. İlişkili Taraflarla İşlemler

Şirket'in hissedarları ve Harel Grubu şirketleri ile üst düzey yöneticileri ilişkili taraflar olarak değerlendirilmiştir.

Yönetim kurulu başkan ve üyeleriyle genel müdür, genel koordinatör, genel müdür yardımcıları gibi üst yöneticilere cari dönemde sağlanan ücret ve benzeri menfaatlerin toplam tutar 1.6 no'lu dipnotta açıklanmıştır.

31 Aralık 2016 ve 2015 tarihleri itibarıyla ilişkili taraflar ile işlemleri bulunmamaktadır.

Şirket'in 1 Ocak - 31 Aralık 2016 ve 2015 hesap dönemlerinde ortakları, bağlı ortaklıkları ya da iştirakleri ile olan alış veya satışları bulunmamaktadır.

45.1 Ortaklar, iştirakler ve bağlı ortaklıklardan alacaklar nedeniyle ayrılan şüpheli alacak tutarları ve bunların borçları: Yoktur (31 Aralık 2015: Yoktur).

45.2 Şirket ile dolaylı sermaye ve yönetim ilişkisine sahip iştirakler ve bağlı ortaklıkların dökümü, iştirakler ve bağlı ortaklıklar hesabında yer alan ortaklıkların isimleri ve iştirak ve oran ve tutarları, söz konusu ortaklıkların düzenlenen en son finansal tablolarında yer alan dönem karı veya zararı, net dönem karı veya zararı ile bu finansal tabloların ait olduğu dönem, Kurulumuz standartlarına göre hazırlanıp hazırlanmadığı, bağımsız denetime tabi tutulup tutulmadığı ve bağımsız denetim raporunun olumlu, olumsuz ve sarth olmak üzere hangi türde düzenlendiği: Yoktur (31 Aralık 2015: Yoktur).

45.3 İştirakler ve bağlı ortaklıklarda içsel kaynaklardan yapılan sermaye arttırımı nedeniyle elde edilen bedelsiz hisse senedi tutarları: Yoktur (31 Aralık 2015: Yoktur).

45.4 Taşınmazlar üzerinde sahip olunan aynı haklar ve bunların değerleri: Yoktur (31 Aralık 2015: Yoktur).

45.5 Ortaklar, iştirakler ve bağlı ortaklıklar lehine verilen garanti, taahhüt, kefalet, avans, ciro gibi yükümlülüklerin tutarı: Yoktur (31 Aralık 2015: Yoktur).

46. Bilanço Tarihinden Sonra Ortaya Çıkan Olaylar

a) Kıdem tazminat tavanı 1 Ocak 2017 tarihinden itibaren 4,426.16 TL'ye yükseltilmiştir.

TÜRK NİPPON SİGORTA A.Ş.

1 OCAK - 31 ARALIK 2016 HESAP DÖNEMİNE AİT FİNANSAL TABLOLARA İLİŞKİN AÇIKLAYICI DİPNOTLAR

(Para birimi aksi belirtilmedikçe Türk Lirası ("TL") olarak gösterilmiştir.)

47. Diğer

47.1 Finansal tablolardaki "diğer" ibaresini taşıyan hesap kalemlerinden dahil olduğu grubun toplam tutarının % 20'sini veya bilanço aktif toplamının %5'ini aşan kalemlerin ad ve tutarları:

	31 Aralık 2016	31 Aralık 2015
a) Diğer çeşitli alacaklar:		
Acentelerden zorunlu deprem sigortası alacakları	80,062	114,130
Diğer	55,934	54,373
Toplam	135,996	168,503

b) Gelecek aylara ait diğer giderler:

Ertelenen asistans giderleri	1,484,437	1,109,990
Banka komisyon giderleri	986,976	210,735
Ertelenen güvence hesabı komisyonları	978,265	-
Ertelenen destek hizmetleri	715,648	216,422
Ertelenen hasar fazlası primler	-	161,385
Diğer	51,861	112,138
Toplam	4,217,187	1,810,670

	31 Aralık 2016	31 Aralık 2015
c) Diğer çeşitli borçlar:		
Asistans şirketlerine borçlar	1,180,300	868,957
Satıcılara borçlar	531,139	274,511
DASK'a borçlar	74,269	43,247
Diğer	22,117	8,797
Toplam	1,807,825	1,195,512

d) Diğer uzun vadeli teknik karşılıklar:

Dengeleme karşılığı	1,151,041	766,727
Toplam	1,151,041	766,727

47.2 "Diğer Alacaklar" ile "Diğer Kısa veya Uzun Vadeli Borçlar" hesap kalemi içinde bulunan ve bilanço aktif toplamının yüzde birini aşan, personelden alacaklar ile personele borçlar tutarlarının ayrı ayrı toplamı: Yoktur (31 Aralık 2015: Yoktur).

47.3 Nazım hesaplarda takip edilen rücu alacaklarına ilişkin tutarlar: Yoktur (31 Aralık 2015: Yoktur).

47.4 Önceki döneme ilişkin gelir ve karlar ile önceki döneme ait gider ve zararların tutarlarını ve kaynakları gösteren açıklayıcı not: Yoktur (31 Aralık 2015: Yoktur).

47.5 Hazine Müsteşarlığı tarafından sunumu zorunlu kılınan diğer bilgiler

Dönemin karşılık (giderleri)/gelirleri:

	1 Ocak - 31 Aralık 2016	1 Ocak - 31 Aralık 2015
<i>Karşılık (giderleri)/gelirleri:</i>		
Şüpheli alacaklar karşılığı	(1,062,434)	(623,061)
İkramiye karşılığı	(355,011)	(171,000)
Kıdem tazminatı karşılığı	(116,903)	(30,195)
İzin karşılığı	(40,063)	(73,257)
Diğer	-	(2)
Toplam	(1,574,415)	(897,515)

EK 1 - KAR DAĞITIM TABLOLARI

	Dipnot	Cari Dönem	Geçmiş Dönem
I. DÖNEM KARININ DAĞITIMI			
1.1. DÖNEM KARI		-	-
1.2. ÖDENECEK VERGİ VE YASAL YÜKÜMLÜLÜKLER			
1.2.1. Kurumlar Vergisi (Gelir Vergisi)		-	-
1.2.2. Gelir Vergisi Kesintisi		-	-
1.2.3. Diğer Vergi ve Yasal Yükümlülükler		-	-
A NET DÖNEM KARI (1.1 - 1.2)		-	-
1.3. GEÇMİŞ DÖNEMLER ZARARI (-)		-	-
1.4. BİRİNCİ TERTİP YASAL AKÇE		-	-
1.5. ŞİRKETTE BIRAKILMASI VE TASARRUFU ZORUNLU YASAL FONLAR (-)		-	-
B DAĞITILABİLİR NET DÖNEM KARI [(A - (1.3 + 1.4 + 1.5)]			
1.6. ORTAKLARA BİRİNCİ TEMETTÜ (-)		-	-
1.6.1. Hisse Senedi Sahiplerine		-	-
1.6.2. İmtiyazlı Hisse Senedi Sahiplerine		-	-
1.6.3. Katılma İntifa Senedi Sahiplerine		-	-
1.6.4. Kara İştirakli Tahvil Sahiplerine		-	-
1.6.5. Kar ve Zarar Ortaklığı Belgesi Sahiplerine		-	-
1.7. PERSONELE TEMETTÜ (-)		-	-
1.8. KURUCULARA TEMETTÜLER (-)		-	-
1.9. YÖNETİM KURULUNA TEMETTÜ (-)		-	-
1.10. ORTAKLARA İKİNCİ TEMETTÜ (-)		-	-
1.10.1. Hisse Senedi Sahiplerine		-	-
1.10.2. İmtiyazlı Hisse Senedi Sahiplerine		-	-
1.10.3. Katılma İntifa Senedi Sahiplerine		-	-
1.10.4. Kara İştirakli Tahvil Sahiplerine		-	-
1.10.5. Kar ve Zarar Ortaklığı Belgesi Sahiplerine		-	-
1.11. İKİNCİ TERTİP YASAL YEDEK AKÇE (-)		-	-
1.12. STATÜ YEDEKLERİ (-)		-	-
1.13. OLAĞANÜSTÜ YEDEKLER		-	-
1.14. DİĞER YEDEKLER		-	-
1.15. ÖZEL FONLAR		-	-
II. YEDEKLERDEN DAĞITIM			
2.1. DAĞITILAN YEDEKLER		-	-
2.2. İKİNCİ TERTİP YASAL YEDEKLER (-)		-	-
2.3. ORTAKLARA PAY (-)		-	-
2.3.1. Hisse Senedi Sahiplerine		-	-
2.3.2. İmtiyazlı Hisse Senedi Sahiplerine		-	-
2.3.3. Katılma İntifa Senedi Sahiplerine		-	-
2.3.4. Kara İştirakli Tahvil Sahiplerine		-	-
2.3.5. Kâr ve Zarar Ortaklığı Belgesi Sahiplerine		-	-
2.4. PERSONELE PAY (-)		-	-
2.5. YÖNETİM KURULUNA PAY (-)		-	-
III HİSSE BAŞINA KAR			
3.1. HİSSE SENEDİ SAHİPLERİNE		-	-
3.2. HİSSE SENEDİ SAHİPLERİNE (%)		-	-
3.3. İMTİYAZLI HİSSE SENEDİ SAHİPLERİNE		-	-
3.4. İMTİYAZLI HİSSE SENEDİ SAHİPLERİNE (%)		-	-
IV. HİSSE BAŞINA TEMETTÜ			
4.1. HİSSE SENEDİ SAHİPLERİNE		-	-
4.2. HİSSE SENEDİ SAHİPLERİNE (%)		-	-
4.3. İMTİYAZLI HİSSE SENEDİ SAHİPLERİNE		-	-
4.4. İMTİYAZLI HİSSE SENEDİ SAHİPLERİNE (%)		-	-

Dönem karının dağıtımını hakkında Şirket'in yetkili organı Genel Kurul'dur. 1 Ocak - 31 Aralık 2016 ve 2015 hesap dönemleri ile ilgili kar dağıtımını olmadığından kar dağıtım tablosu hazırlanmamıştır.

.....